

trend katalog

2019/20



Foto: detailblick-foto



Lärchenholz & mehr für Ihren Garten

Gartenprogramm 2019/20



Lärchenholz natürlich und individuell

Unser Garten soll in dieser hektischen Zeit ein Ort sein, an dem man Entspannung und Ruhe findet, aber auch Gemütlichkeit und Geselligkeit leben kann.

Für die Gestaltung Ihres „Wohnzimmers im Grünen“ eignen sich unsere Produkte hervorragend. Als Lärchenholzmanufaktur mit jahrzehntelanger Erfahrung möchten wir Ihnen unser Gartenprogramm „**Lärchenholz & mehr**“ vorstellen. Unser Katalog zeigt Ihnen eine Vielzahl an Anregungen und Sie finden viel Schönes und Nützliches für Terrasse, Balkon und Garten. Gartengarnituren, Bänke, Pavillons, Pflanzkästen in vielen Variationen und Stilrichtungen.

Unser breitgefächertes Sichtschutzzaunprogramm lädt zu vielseitigen Kombinationsmöglichkeiten ein, wie zum Beispiel mit unseren Trend-Ambiente Gestaltungselementen aus Aluminium, in Metallic- und Rostoptik.

Eine Vielzahl an Motiven, welche auch indirekt beleuchtet werden können, werden zum Highlight Ihrer neuen Gartengestaltung und setzen ausdrucksstarke Akzente.

Überzeugen Sie sich von unseren Produkten bei unseren autorisierten Fachhandelspartnern in Ihrer Region. Gerne stehen Ihnen diese kompetent mit Beratung, Planung und Ausstellungsfläche zur Seite. Als Spezialist für Lärchenholz bieten wir ein Produktspektrum, das sich durch Qualität und saubere Verarbeitung auszeichnet. Unsere Stärke sind Anfertigungen auf Maß nach individuellen Wünschen, z. B. Sondermaße von Sichtschutzelementen, Gartentoren oder Doppeltoranlagen – alles ist möglich. Eine Auswahl unseres Sortiments erhalten Sie auch in Robinienholz, Fichte oder Eiche.

Für unser umfangreiches Sortiment verwenden wir überwiegend Rohholz aus FSC-zertifizierten Forstbetrieben (FSC = Forest Stewardship Council). FSC Holz stammt aus einer umweltverantwortlichen Bewirtschaftung der Wälder.

Nahezu alle unsere Lärchenholzprodukte werden ab Werk mit einer Grundierung zum Schutz vor Bläue vorbehandelt.

Holz von natürlicher, sonniger Schönheit für Gartengestaltung





Als besonderer Service kann unser komplettes Gartenholzprogramm aus Fichten- und Lärchenholz gegen Aufpreis mit einer farblichen Endbehandlung versehen werden. Unsere Farb-Highlights lassen Ihr Gartenholz strahlen! Neben der bewährten Remmers HK-Lasur bieten wir Ihnen deckende Farbanstriche sowie Farbtöne mit Metalliceffekt oder im Vintagedesign. Sollte in dieser Farbauswahl noch nicht der richtige Farbton für Ihre Gartengestaltung dabei sein, bieten wir deckenden Farbanstrich nach RAL-Karte an. Mehr Informationen zur Farbbehandlung auf den Seiten 74-75.

Wir wünschen Ihnen viel Spass beim Planen, Gestalten und Genießen Ihres Traumgartens.

Herzlichst Ihre Trend-Holz Vertriebs GmbH

mit besonderem Anspruch



Inhaltsverzeichnis	Seite
Sitzgelegenheiten	
Hängeschaukel/Gartengarnituren	4-7
Serie Party	8-9
Massive Gartengarnituren	10-11
Baumbänke	12-13
Nützliches & Schönes	
Sandkästen, Truhe	14
Kindergarnituren	15
Kaminholzregal, Gehweg-Rollboard,	
Holzfliesen, Nistkästen	16
Gartenteichbrücke, Gartenschrank	17
Hochbeet, Komposter, Mülltonnenverkleidungen	18
Mülltonnenboxen, Mülltonnenunterstand	19
Unterstellplätze & Pavillons	
Sternpergola, Pergola Gestaltungssystem	20
Geräteraum-Bausatz	21
Viereck-, Sechseck- und Achteckpavillon	22-25
Berankung & Bepflanzung	
Rosenbögen	26
Rankornamente, Rankgitter	27-28, 34-35
Blumenkästen	27-31
Mobile Gestaltungselemente „Move“ und „Flex“	31-33
Gestaltungselemente	
Trend-Ambiente	
Akzente in Metall- und Rostoptik	36-37
Sichtschutzzaunprogramm	
Robinienelemente	38
Lamellensystem Serien	38-45
Rhombusleisten Serien	46-49
Brettsystem Serien	50-54
Profilbrettsystem Serien	54-61
Zaun- & Torprogramm	
Zaunbretter	62-63
Zaunfelder	64-67
Pfosten und Zubehör	68-69
Gartentorrahmen	69
Beschlagsätze für Tore	70-71
Einzel- und Doppeltore	71
Holz für kreative Ideen	
Konstruktionsholz, Balkonbretter	72
Rhombusprofilleisten, Profilbretter,	
Stülpchalung	73
Wissenswertes über Holz	
Holzschutz und Farbanstriche	74-75

Hängeschaukel und Gartenbänke

4

Echte Klassiker
für Ihren Garten!Gartenmöbel in
exklusiver
Lärchenholz-
qualität.

„Altmühlsee“

Nr. Bezeichnung L x B x H in cm

**Hängeschaukel „ALTMÜHLSEE“,
Lärche vorgrundiert**

- 4480 Hängeschaukel ca. 190 x 62 x 64
mit doppelt verzinkter Kette
- 4485 Schaukelgestell ca. 270 x 115 x 190
- 4486 Schaukelhaken Set zweiteilig

Wird Art.-Nr. 4480 mit 4485 bestellt, sind die Schaukelhaken Art.-Nr. 4486 im Preis inbegriffen; diese müssen nur separat bestellt werden, wenn die Hängeschaukel individuell montiert werden soll.

Auflagensets zu

Altmühlsee-Hängeschaukel bestehend aus:
2-tlg. Bank- und Rückenauflage
(je ca. 50 x 180 cm), ca. 6 cm stark,
4 Kissen, komplett abziehbar durch
Reißverschluss

12206 lime, olive, sand, stone

Bank „ALTMÜHLSEE“,

4470 Lärche vorgrundiert 180 x 62 x 43/93

LASERGRAVUR für Bänke,

Namen, Jahreszahlen, Sprüche und Logos.
Eine bleibende Erinnerung für Geburtstag,
Ruhestand, Hochzeit, Firmenjubiläum.
Preis auf Anfrage.

**Truhenbank „ALTMÜHLSEE“,
Lärche vorgrundiert**

Sitzfläche 32 mm stark, geschlossen verleimt.
Füße und Armlehnen 45 x 90 mm.
Truheninnenmaß:
L x B x H ca. 166 x 38 x 30 cm.

- 4475 Truhenbank 180 x 62 x 43/93
mit Armlehne
- 4476 Truhenbank 180 x 62 x 43/93
ohne Armlehne

Sie erhalten alle Modelle dieser Serie auch
in Robinie unbehandelt, als Eckbank oder
mit individuellen Sondermaßen.

Hängeschaukel „ALTMÜHLSEE“

Art.-Nr. 4480

Schaukelgestell, Schaukelhaken

4485, 4486

Auflagenset

lime

olive

sand

stone

12206

Bank „ALTMÜHLSEE“, Lärche vorgrundiert

Art.-Nr. 4470

Lasergravur Ihres Wunschtexes**Truhenbank „ALTMÜHLSEE“**

Ihr neuer Lieblingsplatz im Garten oder im Haus. Ein dekoratives und nützliches Schmuckstück aus Lärchenholz mit viel Stauraum für Sitzkissen, Decken, Spielzeug uvm.

Truhenbank „ALTMÜHLSEE“ mit oder ohne Armlehne

Art.-Nr. 4475, 4476



Anwendungsbeispiel: Hängeschaukel „Altmühlsee“ in Pergola montiert.



Garnitur „AMMERSEE“



Art.-Nr.


4402

4401

4403

- Vorgründert
- Tisch vormontiert
- Tischplatte 4,5 cm stark
- Sitzfläche 3,5 cm stark
- Eckbank zur Garnitur „AMMERSEE“
- Eckbank Bausatz

Eckbank „AMMERSEE“



Art.-Nr.

4404

„BEISTELLTISCH“

Praktische Ergänzung,
passend zu allen Garnituren!



Art.-Nr.

4440

Nr. Bezeichnung L x B x H in cm

Garnitur „AMMERSEE“

4401	Tisch eckig	160 x 80 x 72
4402	Bank mit Lehne	180 x 62 x 43/93
4403	Stuhl	64 x 62 x 43/93
4404	Eckbank	Breite 62 x Höhe 43/93

Länge individuell nach Kundenwunsch.

Sondermaße auf Anfrage.
Anfertigung von Eckbänken nach lfm.
Auch als Truhnenbank oder aus Robinienholz
erhältlich.

„BEISTELLTISCH“

4440	Tisch eckig	50 x 50 x 50
------	-------------	--------------

vorgründert, fertig montiert.

BÄNKE IM VINTAGEDESIGN
aus Fichtenholz

Bank „AMMERSEE“ Vintage
VT4402 Bank mit Lehne 180 x 62 x 43/93

Bank „ALTMÜHLSEE“ Vintage
VT4470 Bank mit Lehne 180 x 62 x 43/93

Bank „CHIEMSEE“ Vintage
VT4412 Bank mit Lehne 180 x 62 x 43/93
Grundmodell „CHIEMSEE“ siehe Seite 6.

Bei Bestellung bitte Artikel-Nr. mit Farb-Nr.
angeben z. B. VT4470+VT800.

Bänke „AMMERSEE“, „ALTMÜHLSEE“ UND „CHIEMSEE“ im Vintagedesign.

Jede Bank ein Unikat. Der Vintage-Look besticht durch sanfte Farbnuancen, Abnutzungsspuren und eine interessante Patina. Der nostalgische Charme entsteht durch eine aufwändige Mehrschichtbehandlung, Details hierzu Seite 53 und Seite 75.

Garnitur „AMMERSEE“, VINTAGE



Creme VT 100

Taupe VT 300

Hellgrau VT 500

Dunkelgrau VT 700

Nordisch Rot VT 200

Braun VT 400

Mittelgrau VT 600

Anthrazit VT 800

Die Abbildungen sind nur annähernd farbverbindlich. Ihr Fachhandelspartner hält Farbmuster für Sie bereit.

Gartengarnituren

6



„Chiemsee“

Nr.	Bezeichnung	L x B x H in cm
Garnitur „CHIEMSEE“, Lärche vorgrundiert		
4411	Tisch eckig	160 x 80 x 72
4412	Bank mit Lehne	180 x 62 x 43/93
4413	Stuhl	64 x 62 x 43/93
Tisch vormontiert, Stärke Tischplatte 45 mm, Stärke Sitzfläche 35 mm.		
Sie erhalten alle Modelle dieser Serie auch in Robinie unbehandelt, als Eckbank oder mit individuellen Sondermaßen.		



AKTION Garnitur „TEGERNSEE“, Lärche vorgrundiert

4421	Tisch eckig	160 x 85 x 72
4422	Bank mit Lehne	160 x 40 x 42/82
4423	Bank ohne Lehne	160 x 40 x 42

Bausatz, Stärke Tischplatte, Sitzfläche und Füße 32 mm.

Garnitur auch erhältlich mit hellbraunem Lasuranstrich zum Aktionspreis!

Sondermaße auf Anfrage.

Anfertigung von Eckbänken nach lfm.

Garnitur „TEGERNSEE-KOMPAKT“, Lärche vorgrundiert

Materialstärke 45 mm, vormontiert, Sitzhöhe 45 cm, Tischhöhe 75 cm, Sitzbreite 31 cm.

4424	Sitzgarnitur	190 x 142 x 80
4427	Sitzgarnitur	190 x 142 x 80

Bei 4427 sind die Füße zum Eingraben extra lang gefertigt (optimaler Diebstahlenschutz). Sie bestehen aus einer Materialkombination Robinie/Eiche.

Garnitur „CHIEMSEE“

Klassisches Modell aus Lärchenholz - gegen Aufpreis auch in Robinie erhältlich, oder im Vintage-Design siehe Seite 5.

Garnitur „CHIEMSEE“

Art.-Nr.

4412

4411

4413



Sonderanfertigung Eckbankvariation „CHIEMSEE“

AKTION Garnitur „TEGERNSEE“

Vielseitige Gartengarnitur aus massivem vorgrundiertem Lärchenholz.

Auf Wunsch zum günstigen Aktionspreis auch hellbraun lasiert.

Passend zu dieser Serie finden Sie auf Seite 12 unsere Baumbank „TEGERNSEE“.

Gegen Aufpreis auch in Robinie erhältlich.

AKTION Garnitur „TEGERNSEE“**Garnitur „TEGERNSEE-KOMPAKT“**

Art.-Nr.

4422

4421

4423



4424,4427



Garnitur „FORGGENSEE“

Geradlinige, moderne Garnitur in **Robinie unbehandelt**.

Detaillierte Informationen zu Holz und Pflegetipps finden Sie auf Seite 74.

Nr.	Bezeichnung	L x B x H in cm
-----	-------------	-----------------

Garnitur „FORGGENSEE“

Robinie unbehandelt

Bretter: 25 x 120 mm,
Bank- und Hockerfüße 70 x 70 mm,
Tischbeine 80 x 80 mm, fertig montiert,

4650	Tisch	180 x 80 x 74
------	-------	---------------

4655	Bank ohne Lehne	160 x 38 x 44
------	-----------------	---------------

4659	Hocker	45 x 38 x 44
------	--------	--------------

Sondermaße auf Anfrage.

Anfertigung von Eckbänken nach lfm.

Garnitur „FORGGENSEE“



Art.-Nr.

4655

4650

4655

4659

SONDERANFERTIGUNGEN

Wir fertigen nach Kundenwünschen Bänke, Eckgarnituren, Truhenbänke uvm. in individueller Optik und Größe. Auf Wunsch erhalten Sie nahezu alle Produkte auch mit Farbbehandlung, z. B. Lasuren, Deckfarben, Metallic Effektfarben oder im Vintage Look.

Ihr Holzfachhändler berät Sie gerne.

Die besondere Geschenkidee für Jubilare! Bänke mit Lasergravur von Jahreszahlen, Namen, Sprüchen und Logos. Ideal für Geburtstage, Ruhestand, Hochzeiten, Firmenjubiläum uvm.



Sonderanfertigung individuell gerundete Bank



Sonderanfertigung Robinienbank



Bank Altmühlsee Lärche 4470, S. 4
mit individueller Gravur, farbbehandelt



Serie PARTY



Garnituren „PARTY“

Eine stimmige Serie für gesellige Stunden mit Familie und Freunden. Geradliniges und modernes Design, alltagstauglich, für Grillplatz, Sitzcke, Outdoorkitchen oder Gastronomie/Raucherbereich.

Nr. Bezeichnung L x B/T x H in cm

Garnitur „Party“

- Fichtenholz, vorbehandelt mit Remmers Profi Lasur HSL 35 silbergrau
- Schraubenmaterial verzinkt/korrosionsbeständig
- Sitzmöbel 24 mm stark
- Bausatz vormontiert

4140	Garniturtisch	ca. 180 x 80 x 75
4145	Bank ohne Lehne	ca. 155 x 40 x 45
Breitenmaß ermöglicht unkompliziertes Verstauen der Bank unter dem Tisch.		
4147	Hocker niedrig	ca. 40 x 40 x 45
4150	Bistrotisch	ca. 120 x 80 x 95
4151	Stehtisch	ca. 120 x 120 x 95
4152	Stehtisch	ca. 120 x 120 x 95
(Tischplatte 2-teilig)		
mit Ausfräsung Standard ca. 8 cm für Sonnenschirm. Ausfräsung auf Wunsch bis max. 30 cm ohne Aufpreis möglich für Baum etc.		
4155	Hocker hoch	ca. 40 x 40 x 63

Garnitur „PARTY“



Art.-Nr.

4145

4140

4147

4140, 4145

Garnitur „PARTY“



Art.-Nr.

4150

4151

4152

4155



Stehtisch „PARTY“ Art.-Nr. 4152, mit Ausfräsung für Sonnenschirm





Schränke „PARTY“

Hier ist immer alles griffbereit und schön verstaut für das Leben, Arbeiten, Grillen und Feiern draußen. Schränke für Geschirr, Grill-, Garten- und Dekoutensilien, Polster, Übertöpfe, Spielzeug uvm.

Schränke „PARTY“



Eckbankgarnitur „PARTY“ **NEU**

Eckbankgarnitur und Tisch im Sondermaß auf Anfrage erhältlich!



Anwendungsbeispiel: Outdoorgarnitur, bei Platzbedarf auch für Innen verwendbar

Für Endbehandlung und Pflegeanstrich empfehlen wir Remmers Eco Öl-Dauerschutzlasur silbergrau. Weitere Informationen zum Holzschutz auf Seite 74-75.



Nr.	Bezeichnung	L x B/T x H in cm
Schränke „PARTY“		
· Fichtenholz, vorbehandelt mit Remmers Profi Lasur HSL 35 silbergrau		
· inkl. Metallabdeckung		
· Scharniere Edelstahl		
· Schraubenmaterial verzinkt/korrosionsbeständig		
· Rahmenhölzer 24 x 60 mm		
· Profiltreter 15 x 115 mm (Deckbreite 100 mm)		
· Bausatz vormontiert		
4160	Schrank offen	ca. 110 x 55 x 205
4165	Schrank mit Türen	ca. 110 x 55 x 205
4170	Schrank niedrig	ca. 110 x 55 x 60

Eckbankgarnitur „PARTY“ NEU		
· Fichtenholz, vorbehandelt mit Remmers Profi Lasur HSL 35 silbergrau		
· Schraubenmaterial verzinkt/korrosionsbeständig		
· Sitzmöbel 24 mm stark		
· Bausatz vormontiert		
4190	Eckbank l. k.	ca. 220 x 164 x 46/83
4192	Eckbank r. k.	ca. 220 x 164 x 46/83
4199	Eckbank auf Maß nach lfm.	
4195	Tisch	ca. 140 x 80 x 75



Eckbankgarnitur „PARTY“ kombiniert mit Sichtschutz „TIVOLI“, S. 51



Massive Gartengarnituren



Nr.	Bezeichnung	L x B x H in cm
-----	-------------	-----------------

Garnitur Arber und Feldberg

- getrocknetes Fichtenholz
- vorgrundiert und mit hellbrauner Lasur behandelt
- Tischplatte, Füße u. Sitzfläche 70 mm stark
- Rückenlehne 45 mm stark
- vormontiert
- gegen Aufpreis auch in Robinie erhältlich

Garnitur „ARBER“

4201	Tisch eckig	140 x 80 x 72
4202	Tisch eckig	170 x 80 x 72
4203	Tisch eckig	200 x 80 x 72
4211	Bank mit Lehne	140 x 57 x 82
4212	Bank mit Lehne	170 x 57 x 82
4213	Bank mit Lehne	200 x 57 x 82
4221	Bank ohne Lehne	140 x 38 x 42
4222	Bank ohne Lehne	170 x 38 x 42
4223	Bank ohne Lehne	200 x 38 x 42
4230	Stuhl	57 x 48 x 82
4240	Hocker	48 x 38 x 42

Passende Eckbänke fertigen wir nach Maß.

4245	Eckbank mit Lehne	lfm. x 57 x 82
4246	Eckbank ohne Lehne	lfm. x 38 x 42

Garnitur „FELDBERG“

4001	Tisch eckig	140 x 80 x 72
4002	Tisch eckig	170 x 80 x 72
4003	Tisch eckig	200 x 80 x 72
4050	Tisch rund	Ø 120 x 72
4052	Tisch rund	Ø 140 x 72
möglich bis Ø 220 cm		
4011	Bank mit Lehne	140 x 57 x 82
4012	Bank mit Lehne	170 x 57 x 82
4013	Bank mit Lehne	200 x 57 x 82
4021	Bank ohne Lehne	140 x 38 x 42
4022	Bank ohne Lehne	170 x 38 x 42
4023	Bank ohne Lehne	200 x 38 x 42
4030	Stuhl	57 x 48 x 82
4040	Hocker	48 x 38 x 42

Passende Eckbänke fertigen wir nach Maß.

4045	Eckbank mit Lehne	lfm. x 57 x 82
4046	Eckbank ohne Lehne	lfm. x 38 x 42

AKTION Garnitur „FELDBERG“

Garnitur aus getrocknetem, unbehandeltem Fichtenholz 45 mm stark, vormontiert.

4100	Tisch eckig	140 x 80 x 72
4101	Tisch eckig	170 x 80 x 72
4102	Tisch eckig	200 x 80 x 72
4110	Bank mit Lehne	140 x 57 x 84
4111	Bank mit Lehne	170 x 57 x 84
4112	Bank mit Lehne	200 x 57 x 84
4120	Bank ohne Lehne	140 x 38 x 43
4121	Bank ohne Lehne	170 x 38 x 43
4122	Bank ohne Lehne	200 x 38 x 43
4130	Stuhl	57 x 48 x 84
4135	Hocker	48 x 38 x 43

Garnitur „ARBER“

Garnitur „ARBER“



Art.-Nr. 4230 4212, 4202, 4222 4240

Nie mehr Wackelfüße!

Verstellbare Füße für unebene Böden

- 4er-Set
- Gewindestange mit 100 mm Länge Ø 50 mm



für Garnitur „Watzmann“ nicht geeignet
10820

Garnitur „FELDBERG“

Garnitur „FELDBERG“



Art.-Nr. 4012, 4002, 4022 4040 4030 4050 4040

AKTION Garnitur „FELDBERG“, gegen Aufpreis auch in Robinie erhältlich.

AKTION Garnitur „FELDBERG“



Art.-Nr. 4135, 4111, 4101, 4121 4130

Aktionsmodell
in bewährter Qualität,
jetzt in leichter
unbehandelter Ausführung
zum kleineren Preis.



Garnitur „BODENSEE“ und „BODENSEE-KOMPAKT“
aus Robinienholz unbehandelt mit Ästen und natürlichen Beschaffenheiten (z. B. Trockenrisse).

Garnitur „BODENSEE“

Garnitur „BODENSEE-KOMPAKT“



Art.-Nr. 4433

4431

4432

4420

Garnitur „WATZMANN“ aus Eichen- oder Lärchenholz und „WATZMANN-KOMPAKT“
aus Lärchenholz, vormontiert.
Rustikale Garnituren mit Ästen und natürlichen Beschaffenheiten des Holzes.

Garnitur „WATZMANN“

Garnitur „WATZMANN-KOMPAKT“



Art.-Nr. OE180

TE170

WE180

WK 200

Garnitur „BODENSEE“, Robinie unbehandelt



**Auf Wunsch fertigen
wir alle Garnituren im
Sondermaß, als Eckbank,
farbbehandelt oder in
anderen Holzarten.**



Nr. Bezeichnung L x B x H in cm

Garnitur „BODENSEE“

- Robinie unbehandelt
- vormontiert
- Tischplatte 70 mm stark
- Sitzfläche 70 mm stark

4431 Tisch eckig 170 x 80 x 72

4432 Bank mit Lehne 170 x 60 x 80

4433 Bank ohne Lehne 170 x 40 x 42

Sondermaße auf Anfrage.
Anfertigung von Eckbänken nach lfm.

Garnitur „BODENSEE-KOMPAKT“

- Tischplatte 45 mm stark
- Sitzfläche 45 mm stark
- Füße aus geschliffenen Robinenstämmen

4420 Garnitur ca. 200 x 150 x 82

Hinweis:
zur Serie „BODENSEE“ finden Sie auf Seite 13
eine passende Baumbank.

Garnitur „WATZMANN“

- Eichen- oder Lärchenholz, unbehandelt
- Tischplatte 70 mm stark

TE170 Tisch Eiche eckig 170 x 80 x 78

TL170 Tisch Lärche eckig 170 x 80 x 78

WE180 Bank Eiche mit Lehne Länge 180 cm

WL180 Bank Lärche mit Lehne Länge 180 cm

OE180 Bank Eiche ohne Lehne Länge 180 cm

OL180 Bank Lärche ohne Lehne Länge 180 cm

Sondermaße auf Anfrage.
Anfertigung von Eckbänken nach lfm.

Garnitur „WATZMANN-KOMPAKT“

- Lärchenholz, unbehandelt
- Tischplatte und Sitzfläche 70 mm stark
- Rücken 45 mm, Sitzbreite 35 - 40 cm
- Tischbreite 90 - 100 cm
- Rundhölzer ca. 18 - 22 cm

WK 200 Garnitur ca. 200 x 215 x 80

**Garnitur komplett miteinander verbunden
für optimalen Diebstahlschutz.**
Für konstruktiven Holzschutz sind die
Stämme mit Bodenkontakt aus Robinie/
Eiche gefertigt.

Gegen Aufpreis kann in die Rundstämmen der
Watzmann-Elemente ein Wellenband aus
Edelstahl eingearbeitet werden zur Minderung/
Eingrenzung großer Trockenrisse.
10940 Edelstahlwellenband

Walchensee
Tegernsee
Königssee
Weißensee
Schliersee
Bodensee



Baumbänke



Baumbank „WALCHENSEE“ rund und halbrund aus Lärchenholz, vorgründet.
Gegen Aufpreis auch in Robinie erhältlich.

- Sitzfläche und Füße 45 mm
- Rückenlehne 32 mm stark
- vormontiert

Nr.	Bezeichnung	Durchm. x H in cm
-----	-------------	-------------------

Baumbank „WALCHENSEE“

4600	Baumbank rund	ø 60/140 x 42 Innendurchmesser 60 cm Außendurchmesser 140 cm
4610	Baumbank halb	ø 60/140 x 42 Innendurchmesser 60 cm Außendurchmesser 140 cm
4605	Baumbank rund mit Lehne	ø 60/170 x 42/90 Innendurchmesser 60 cm Außendurchmesser 170 cm
4615	Baumbank halb mit Lehne	ø 60/170 x 42/90 Innendurchmesser 60 cm Außendurchmesser 170 cm

AKTION Baumbank „TEGERNSEE“

4425	Baumbank mit Lehne	ø 65/180 x 79 Innendurchmesser 65 cm Außendurchmesser 180 cm
4426	Baumbank ohne Lehne	ø 75/180 x 45 Innendurchmesser 75 cm Außendurchmesser 180 cm

Passend zur Baumbank „TEGERNSEE“
finden Sie auf S. 6 die passende Sitz-
garnitur, als Kompaktvariante und auch
mit extra langen Füßen zum Eingraben.

Baumbank „WALCHENSEE“ ohne Lehne	„WALCHENSEE“ mit Lehne
----------------------------------	------------------------



AKTION Baumbank „TEGERNSEE“ sechseckig, aus Lärchenholz, vorgründet.
Gegen Aufpreis auch in Robinie erhältlich.

- Sitzfläche 24 mm stark
- Füße montiert 48 mm stark
- vormontiert

AKTION Baumbank „TEGERNSEE“ mit Lehne	AKTION Baumbank „TEGERNSEE“ ohne Lehne
---------------------------------------	--





Baumbank „KÖNIGSSEE“ sechseckig, aus Lärchenholz, vorgründert. Gegen Aufpreis auch in Robinie erhältlich.

- Füße 7 cm stark
- vormontiert

Baumbank „WEISSENSEE“ sechseckig, Materialkombination Lärchen-/Robinienholz, unbehandelt.

- Sitzfläche und Lehne 45 mm stark
- Füße 90 x 90 mm stark, vormontiert



Baumbank Sonderanfertigung mit größerem Radius

Baumbank „KÖNIGSSEE“



Art.-Nr. 4620

Baumbank „WEISSENSEE“



Art.-Nr. 4460, 4465

AKTION Baumbank „SCHLIERSEE“ sechseckig, aus Lärchenholz, vorgründert. Gegen Aufpreis auch in Robinie erhältlich.

- Sitzfläche und Füße 4,5 cm stark
- vormontiert

Baumbank „BODENSEE“ sechseckig, aus Robinie, unbehandelt. Mit Ästen und natürlichen Beschaffenheiten der Robinie.

- Sitzfläche und Füße 7 cm stark, Rückenlehne 4,5 cm stark
- vormontiert

AKTION Baumbank „SCHLIERSEE“



Art.-Nr. 4060

Baumbank „BODENSEE“



Art.-Nr. 4435

Nr. Bezeichnung Durchm. x H in cm

Baumbank „KÖNIGSSEE“

4620 Baumbank mit Lehne ø 69/202 x 87
Innendurchmesser 69 cm
Außendurchmesser 202 cm

Baumbank „WEISSENSEE“

4460 Baumbank mit Lehne ø 60/200 x 85
Innendurchmesser 60 cm
Außendurchmesser 200 cm

4465 Baumbank mit Lehne ø 60/200 x 85
Innendurchmesser 60 cm
Außendurchmesser 200 cm

Bei Art.-Nr. 4465 sind die Füße zum Eingraben extra lang gefertigt (optimaler Diebstahlschutz).

AKTION Baumbank „SCHLIERSEE“

4060 Baumbank ohne Lehne ø 75/181 x 44
Innendurchmesser 75 cm
Außendurchmesser 181 cm

Baumbank „BODENSEE“

4435 Baumbank mit Lehne ø 100/240 x 82
Innendurchmesser 100 cm
Außendurchmesser 240 cm

Sondermaße auf Anfrage.

Sandkästen

- Saubere Verarbeitung
- geschliffene Oberfläche
- hochwertiges Material

Truhe

zur Aufbewahrung von
Polstern, Spielzeug uvm.

**Sandkästen, Truhe**

Nr.	Bezeichnung	Maße in cm
-----	-------------	------------

Sandkasten „MAX“

Lärchenholz vorgründert
Brettstärke 30 mm

im Durchmesser 150 cm

3601	Sandkasten achteckig	Ø 150 cm
3611	Holzabdeckung 2-teilig	
3621	Abdeckplane	

im Durchmesser 180 cm

3602	Sandkasten achteckig	Ø 180 cm
3612	Holzabdeckung 2-teilig	
3622	Abdeckplane	

Sandkasten „MORITZ“

Lärchenholz vorgründert
Brettstärke 30 mm

3701	Sandkasten viereckig	150 x 150 cm
3711	Holzabdeckung 2-teilig	
3721	Abdeckplane	

Sandkasten „MINI“

Lärchenholz vorgründert
Brettstärke 24 mm

3801	Sandkasten viereckig	120 x 120 cm
3811	Abdeckplane	

Nr.	Bezeichnung	L x B x H in cm
-----	-------------	-----------------

Truhe „MALTA“

Lärchenholz vorgründert

3450	Kissenruhe	
	Außenmaß	139 x 58 x 56/58 cm
	Innenmaß	123 x 44 x 45 cm

Sandkasten „MAX“**Holzabdeckung zu Sandkasten „MAX“**

Art.-Nr.

3601



3611

**Sandkasten „MORITZ“**

Mit klappbarem Aufbewahrungsfach für Sand-
spielzeug und Holzabdeckung oder Abdeckplane.

Sandkasten „MORITZ“

Art.-Nr.

3701, 3711

Sandkasten „MINI“

Passende Abdeckplane erhältlich.

Sandkasten „MINI“

Art.-Nr.

3801

Truhe „MALTA“, vorgründert

Praktische Aufbewahrungstruhe für Polsterauflagen, Sandspielzeug u. v. m. aus Lärchenholz.

Truhe „MALTA“

Abbildung mit Kupferblechdeckel, Preis auf Anfrage;

Art.-Nr. 3450

- mit Auskräsung für Luftzirkulation, um Stockflecken an den Polstern zu vermeiden
- Holzdeckel gegen Aufpreis mit Kupferblech verkleidet (Preis auf Anfrage)

Kindergarnituren



Anwendungsbeispiel: Kindergarnitur „AMELIA“ farbbehandelt

Kindergarnituren

15

- Saubere Verarbeitung
- geschliffene Oberfläche
- hochwertiges Material
- unbehandelt
- Bausatz
- Sondermaße auf Anfrage

Tipp:
Unsere unbehandelten
Kindergarnituren sind
ideal für individuelle
Farbgestaltung!



Kindergarnitur „AMELIA“ **NEU**



Art.-Nr. 3940

3941



Nr. Bezeichnung L x B x H in cm

Kindergarnitur „AMELIA“ **NEU**

Geeignet für Kinder ab ca. 2 Jahre
Lärchenholz unbehandelt, massiv gefertigt.

3940 Tischset 70 x 70 x 48 cm
bestehend aus:
1 Papierrolle
2 Haken für Rolle und Rundstab
Tischplatte 25 mm, Füße 45 x 60 mm
Höhe Tisch: 48 cm

3941 Stuhl 33 x 33 x 53 cm
Höhe Sitzfläche: 25 cm
Rahmen 45 x 45 mm
Querstreben 25 x 25 mm

Kindergarnitur „TIM“



Art.-Nr.

3950



Kindergarnitur „TIM“

Lärchenholz unbehandelt,

Tischplatte und Sitzfläche 24 mm stark
3950 Garnitur 100 x 97 x 60/30
Höhe Tisch: 60 cm
Höhe Sitzfläche: 30 cm

Kindergarnitur „SARINA“ und „LUCAS“



Art.-Nr. 3921

3910

3900

3911

3920

Art.-Nr. 3937

3932

3930

3933

3935



Kindergarnitur „SARINA“ farbbehandelt

Kindergarnitur „SARINA“

Geeignet für Kinder ab ca. 3 Jahre

Lärchenholz unbehandelt

Tischplatte und Sitzfläche 24 mm stark
3900 Tisch eckig 90 x 54 x 46
3910 Bank mit Lehne 100 x 35 x 54
3911 Bank ohne Lehne 100 x 31 x 25
3920 Stuhl 33 x 35 x 54
3921 Hocker 33 x 27 x 25

Kindergarnitur „LUCAS“

Geeignet für Kinder ab ca. 4 Jahre

Lärchenholz unbehandelt

Tischplatte und Sitzfläche 24 mm stark
3930 Tisch eckig 110 x 67 x 60
3932 Bank mit Lehne 120 x 45 x 75
3933 Bank ohne Lehne 120 x 34 x 35
3935 Stuhl 42 x 45 x 75
3937 Hocker 42 x 34 x 35

Kaminholzregal Gehweg-Rollboard Holzfliesen Nistkästen



Nr.	Bezeichnung	B x H x T in cm
-----	-------------	-----------------

KAMINHOLZREGAL aus Rhombusleisten
24 x 60 mm, Leistenabstand 30 mm,
Lärche unbehandelt.

Bausatz, bestehend aus:

- 1 Bodenelement
 - 2 Seitenelemente
 - 1 Dachelement (Boden-Deckel-Schalung)
 - 4 Querstreben
- Schraubenmaterial (verzinkt)

5110	Kaminholzregal	205 x 210/204 x 40
5120	Kaminholzregal	205 x 210/197 x 80

Zwischenwand

Vormontiertes Rhombuselement,
inkl. 2 Pfosten und Befestigungsmaterial

5111	Zwischenwand (zu Art. 5110)	40 cm
5121	Zwischenwand (zu Art. 5120)	80 cm

Rückwand

Rhombuselement, 3-teilig,
inkl. Befestigungsmaterial

5130	Rückwand (H x B)	180 x 189
------	------------------	-----------

Kaminholzregal



Unser robuster Holzunterstand aus unbehandeltem Lärchenholz ermöglicht eine saubere und trockene Lagerung von Brennholz. Hierbei kann der Grundbausatz mit einer stabilen Rückwand und Zwischenwand ergänzt werden. Die Zwischenwand ermöglicht eine praktische Trennung von abgelagertem und frischem Holz.



Kaminholzregal	Zwischenwand	Rückwand
Art.-Nr. 5110	5111 5121	5120 5130

Gehweg-Rollboard

Unkompliziertes Brett-Rollboard für Gartenwege zu Komposter, Hochbeet etc. 24 mm starke gehobelte Lärchenholz-Bretter (B-Qualität) rückseitig mit Plastikband verbunden.

Gehweg-Rollboard	
	
Art.-Nr. 4950	4951

Nr.	Bezeichnung	L x B in cm
GEHWEG-ROLLBOARD		
Lärchenholz unbehandelt		
4950	Brett-Rollboard	100 x 33 cm
4951	Brett-Rollboard	200 x 33 cm

Holzfliesen

Als Terrassenbelag oder Gehwegplatten. Hochwertige Verarbeitung, alle Teile von unten mit Edelstahlschrauben verschraubt. Bretter 24 x 95 mm, Gesamtstärke 48 mm.

Holzfliese „STABIL“ Lärche	Holzfliese „STABIL“ Robinie
Art.-Nr. 4901	4902

Nr.	Bezeichnung	L x B in cm
Holzfliesen „STABIL“		
Lärche vorgründert/geriffelt		
4901	Lärchenholzfliese	50 x 50 cm
4911	Lärchenholzfliese	100 x 100 cm
Robinie unbehandelt/geriffelt		
4902	Robinienholzfliese	50 x 50 cm
4912	Robinienholzfliese	100 x 100 cm

Nistkästen

für Meisen, bzw. Dreiecks-Nistkasten für Kohlmeise, Kleiber, Trauerschnäpper und Feldsperling.

Meisen-Nistkasten	Dreiecks-Nistkasten
Schlupfloch: 28 mm	Schlupfloch: 34 mm
Art.-Nr. 9000	9010

Nr.	Bezeichnung	Maße in cm
NISTKÄSTEN , Lärche unbehandelt		
9000 Meisen-Nistkasten		
Höhe 24/30 x Breite 15 x Tiefe 18 cm		
9010 Dreiecks-Nistkasten		
Höhe 32 x Breite 22 x Tiefe 17 cm		



Gartenteichbrücke

Ob Sie den Brückenstein puristisch als Einzelelement oder mit dem formschönen Brückengeländer verwenden, einseitig oder beidseitig kombinierbar - alles ist möglich. Neben dem optischen Aspekt bringt das Geländer zusätzlich Sicherheit und erhöht insgesamt die Stabilität.

Gerne fertigen wir auf Anfrage auch Brückenstege- und Geländer auf Maß, in Überbreiten und Überlängen.



Sonderfertigung mit Brückengeländer aus geschälten Robinienstämmen



Lärchenholzbrücke Gartenschrank

17



Nr.	Steg-Länge	Überhöhung
5001	0 - 149 cm	5 - 10 cm
5002	150 - 199 cm	10 - 15 cm
5003	200 - 249 cm	15 - 20 cm
5004	250 - 300 cm	15 - 20 cm

Brückensteg, vormontiert

Zwei Leimholz-Brückenbögen 7 x 14 cm mit geriffelten Laufbohlen 30 x 100 mm aus sibirischer Lärche, edelstahlverschraubt.

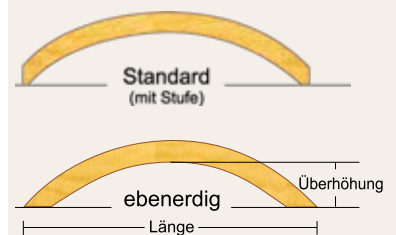
Stegbreite 100 cm

Längen variabel 100 - 300 cm

Überhöhung 10 - 20 cm

Überlängen auf Anfrage

Die Brückenbögen sind in zwei Varianten erhältlich:



Nr.	Geländer-Länge	Anzahl Pfosten
-----	----------------	----------------

Brückengeländer einseitig

Pfosten mit Kugelkopf 7 x 9 cm

Handlauf Höhe 90 cm

5011	0 - 149 cm	2
5012	150 - 199 cm	2 bis 3
5013	200 - 249 cm	3 bis 4
5014	250 - 300 cm	4 bis 5

Gartenschrank

Lärchenholz Gartenschrank

Dekorativ und vielseitig verwendbar für Garten, Balkon oder Terrasse.

Alles in Reichweite und dabei ordentlich verstaut. Gartengeräte, Übertöpfe, Gießkannen, Pflanz Erde oder Kinderspielzeug und Stuhlkissen finden auf den beiden herausnehmbaren Regalböden ihren Platz. Mit den doppelflügligen Profilbrett-Türen ist alles gut zugänglich.


Massiv gefertigt mit nach vorne geneigtem Pultdach inklusiv witterungsbeständiger Dachpappe (anthrazit).



Nr.	Bezeichnung	B x H x T in cm
-----	-------------	-----------------

GARTENSCHRANK aus Lärchenholz, vorgrundiert, komplett montiert. Gefertigt aus Profilbrettern 19 mm, Konstruktionsholz 45 x 60 mm, 2-flüglige Profilbrett-Türen mit senkrechtem Verlauf, zwei herausnehmbare Regalböden, Griffe, Magnete, Pultdach inkl. Dachpappe (anthrazit).

5300 Gartenschrank 120 x 180/200 x 60 (Maßangabe zzgl. Dachüberstand seitlich und vorne je 15 cm)



18

Hochbeet Komposter Mülltonnen- verkleidungen

Nr.	Bezeichnung	L x B x H in cm
-----	-------------	-----------------

HOCHBEET als Komplettbausatz

aus gehobeltem, nicht grundierten Lärchenholz
45 x 115 mm und 45 x 60 mm.

Bausatz im Schwalbenschwanz-Stecksystem
bestehend aus:

Wühlmausdraht, Pflanzvlies, stabile Folie für
Innenverkleidung inkl. Nägel, Gewindestangen
mit Zubehör (verzinkt).

5350	Hochbeet	50 x 98 x 60
5355	Hochbeet	98 x 98 x 74
5360	Hochbeet	98 x 198 x 74

HOCHBEET Umrandung

Gerundeter Handlauf 30 x 90 mm.

Auf Gehrung geschnitten, genutet.

Inklusive Edelstahlschrauben.

5351	passend zu 5350
5356	passend zu 5355
5361	passend zu 5360



Hochbeet

Tipp für Einschichtung:

Jede Schicht sollte
ca. 20-25 cm hoch sein

- gute Pflanzerde,
feiner Kompost
- Laub, Grasschnitt,
grober Kompost;
bei Nutzung als
Frühbeet hier zusätzlich
Pferdemist für Wärme
wirkung einbringen

- umgedrehte Grassoden
(Schichthöhe ca. 5 cm)
verhindert durchrieseln
der nächsten Schicht

- schwer verrottbares
Pflanzenmaterial,
z.B. Äste, Wurzeln sorgt
für gute Durchlüftung

- Folie für Umrandung
- Pflanzvlies extra groß
für seitlichen Überstand
- Wühlmausdraht
- Gartenboden/
Kiesbettgrundlage o. ä.



Ertragreiche Ernten von Frühjahr bis Spätherbst

Nutzen Sie die vielen Vorteile, die Ihnen ein gut geschichtetes Hochbeet bei rückschonender Pflege im Stehen oder Sitzen bietet. Ideal für den Anbau von Obst, Gemüse, Kräutern uvm. Schneckenfraß wird deutlich reduziert. Durch den höheren Bodenabstand und einen besseren Lichteinfall kann enger bepflanzt werden. Zum konstruktiven Holzschutz und für ein abgerundetes Erscheinungsbild kann das Hochbeet zusätzlich mit der Umrandung ausgestattet werden.

Umrandung für Hochbeet

Der gerundete Handlauf ist die ideale Ergänzung zum Hochbeet und bietet einen formschönen Abschluss und konstruktiven Holzschutz.

Komposter

Nr.	Bezeichnung	Maße in cm
-----	-------------	------------

KOMPOSTER aus Lärchenbrettern

unbehandelt, 24 x 95 mm, Höhe 60 cm.

K80	Komposter	80 cm
K100	Komposter	100 cm
K120	Komposter	120 cm



Wertvollen Dünger und Bodenverbesserungsstoff selbst herstellen

In einem Komposter mit Latten aus schwer verrottbarer Lärche werden Abfälle aus Küche und Garten umweltfreundlich entsorgt und verwertet. Eine gute Schichtung sorgt dafür, dass der Kompost anfängt zu arbeiten. Die Wandlung ist mit einer Erwärmung verbunden und dauert in etwa ein Jahr. Ist der Kompostiervorgang beendet, so erhält man ein Substrat, welches **wertvolle Nährstoffe** enthält. Diese Nährstoffe können dem Boden nun zurückgegeben werden, indem man den Kompost auf den Beeten verteilt. Der Kreislauf wird so wieder geschlossen. Bei der Standortwahl sollte man darauf achten, dass der Komposter einigermaßen geschützt steht. Ein Platz in der prallen Sonne sollte vermieden werden, da dies in den Sommermonaten schnell zur Austrocknung führen würde.

AKTION Mülltonnenverkleidungen

AKTIONSMODELLE aus massivem Lärchenholz, vorgrundiert.

Sichtseiten gute Qualität, Rückseite mit natürlichen Unebenheiten und Fehlern.

Diese Serie ist mit dem Pergolasystem von Seite 20 kombinierbar!

„NOVO“, Lamellensystem, Rahmen 45 x 60 mm, Brettstärke 9 x 90 mm

„DINO“, Brettsystem mit Fischgrätmuster, Rahmen 45 x 60 mm, Brettstärke 14 x 115 mm

AKTION Mülltonnenverkleidung „NOVO“ (Lamellensystem)

„DINO“ (Brettsystem)



Art.-Nr.

N180

N90

D180

D90

„Novo“

Nr.	Element	H x B in cm
-----	---------	-------------

AKTION Mülltonnenverkleidung „NOVO“

N180	Lamellensystem	120 x 180 cm
N150	Lamellensystem	120 x 150 cm
N90	Lamellensystem	120 x 90 cm
N75	Lamellensystem	120 x 75 cm

AKTION Mülltonnenverkleidung „DINO“


D180	Brettsystem	120 x 180 cm
D150	Brettsystem	120 x 150 cm
D90	Brettsystem	120 x 90 cm
D75	Brettsystem	120 x 75 cm

Mülltonnenboxen

Unser massives Mülltonnenboxen aus vorgrundiertem Lärchenholz lässt unansehnliche Abfallbehälter aus dem Eingangsbereich und Garten verschwinden. Hinter modernen Rhombusprofileisten finden Mülltonnen mit einem Fassungsvermögen bis 240 l das passende Versteck. Von vorne und oben befüllbar durch eine praktische Klappe und mit Kette zum einhändigen Öffnen der Tonne.



Mülltonnenbox mit angeschrägtem Deckel




120 l: Art.-Nr 1120G
240 l: Art.-Nr 1240G

2120G
2240G

3120G
3240G

Mülltonnenbox mit gerundetem Deckel und Alueinsatz



120 l: Art.-Nr 1120R
240 l: Art.-Nr 1240R

2120R
2240R

3120R
3240R

NEU Mülltonnenunterstand

Ratz-Fatz ist alles schnell aufgeräumt und griffbereit. Nicht nur Mülltonnen finden hier ihren Platz sondern auch Gartengeräte, Kinderfahrzeuge uvm. Solide aus vorgrundiertem Lärchenholz gefertigt, für kreative, dekorative und saubere Ordnung rund ums Haus.

Kombinierbar mit Pflanzkästen „COMO MOVE“, Seite 31.

NEU Mülltonnenunterstand, Lärchenholz vorgrundiert



Art.-Nr.

RF2

RF3



Fotos Mülltonnenunterstand sind niedriger als Originalware.

Mülltonnenboxen

19

Mülltonnenunterstand **NEU**

Nr.	Bezeichnung	ca. B x T x H in cm
-----	-------------	---------------------

Die Mülltonnenboxen sind erhältlich als 1er, 2er und 3er-Box. Von oben und vorne befüllbar. Gefertigt aus Rhombusleisten 24 x 60 mm, Rahmen 70 x 70, 30 x 60 mm. Bausatz, vormontiert

Mülltonnenboxen
mit angeschrägtem Deckel,

1120G 1er-Box 120 l	70 x 70 x 114/117
1240G 1er-Box 240 l	80 x 90 x 127/130
2120G 2er-Box 120 l	131 x 70 x 114/117
2240G 2er-Box 240 l	145 x 90 x 127/130
3120G 3er-Box 120 l	193 x 70 x 114/117
3240G 3er-Box 240 l	214 x 90 x 127/130

Mülltonnenboxen
mit gerundetem Deckel und Alueinsatz

1120R 1er-Box 120 l	70 x 70 x 114/120
1240R 1er-Box 240 l	80 x 90 x 130/137
2120R 2er-Box 120 l	131 x 70 x 114/120
2240R 2er-Box 240 l	145 x 90 x 130/137
3120R 3er-Box 120 l	193 x 70 x 114/120
3240R 3er-Box 240 l	214 x 90 x 130/137

Inklusiv Befestigungsmaterial, Dämpfer, Kette, Rollschnapper (verzinkt).

Bei 2er- und 3er-Box Deckel geteilt, gegen Aufpreis einteilig.

Sondermaße auf Anfrage.

Alles rund ums Haus griffbereit, schnell und ordentlich verstaut. Kombiniert mit Pflanzkästen „Como Move“ für dekorative Bepflanzung und zusätzlichen Sichtschutz.



Kombination mit Pflanzkästen „COMO MOVE“

Nr.	Element	ca. L x T x H in cm
-----	---------	---------------------

NEU Mülltonnenunterstand

Lärche vorgrundiert
Pfosten 7 x 7 cm, Vierkantleisten 24 x 60 mm
Bausatz aus vier vorgefertigten Elementen

RF2	2er-Unterstand	
	Außenmaß	150 x 80 x 130 cm
	Innenmaß	136 x 75 x 124 cm
RF3	3er-Unterstand	
	Außenmaß	220 x 80 x 130 cm
	Innenmaß	206 x 75 x 124 cm

Sternpergola

Pergolasystem
frei planbar

Systembausatz Sternpergola

Art.-Nr. 1955
bestehend aus:
4 Pfosten
2 Sattelbalken
7 Reiter
6 Streben



Nr.	Element	L x B x H in cm
-----	---------	-----------------

Systembausatz Sternpergola

mit Schrauben und Vorbohrungen
ohne Verkleidungselemente

1955	Sternpergola	ca. 230 x 230 x 225
------	--------------	---------------------

Nr.	Element	Maße in mm
-----	---------	------------

Einzelteile Pergolasystem

P01	Sattelbalken	45 x 90 x 2480
P02	Endstück	45 x 90 x 2180
P03	Verlängerung	45 x 90 x 1900
P04	Reiter	45 x 90 x 500
P05	Strebe	45 x 90 x 400
P06	Strebe rund	45 x 90 x 400
P08	Pfosten	90 x 90 x 2400
P09	Rundbogen	45 x 90 x 1900
P10	Rundbogen	45 x 90 x 1300
P11	Bogen geschwungen	45 x 90 x 1900
P12	Pfosten	70 x 70 x 2200
P13	Endstück	45 x 90 x 900
P14	Doppelreiter	45 x 90 x 1000
P16	Kastenmodul	45 x 90 x 540
P17	Doppelreiter	45 x 90 x 1300

Nr.	Element	Maße in mm
-----	---------	------------

Einzelteile Pergolasystem
Gestaltungselemente „MERAN“

1501	Doppelbogen Meran	180 x 60
1511	Bogen Meran	180 x 45
1515	Oberbogen Meran	180 x 60
1521	Segmentbogen Meran	45 x 45
1531	Einzelbogen Meran	60 x 60
1601	Rankteil Meran	120 x 30
1701	Rankteil Meran	140 x 30
1801	Gitter Meran	150 x 40
1901	Gitter Meran	180 x 40
1950	Bank	180 x 58

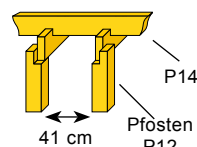
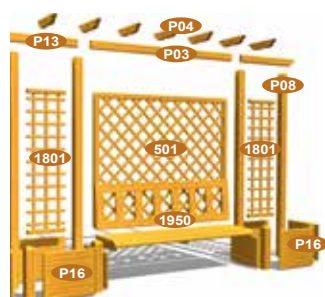
Befestigungsmaterial Seite 68-69.

Pergolasystem, Sternpergola

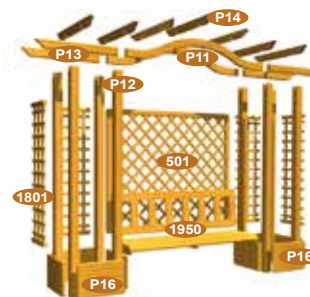


Schaffen Sie sich ein lauschiges Plätzchen in Ihrem Garten. Unser Pergolasystem hilft Ihnen dabei! Unendlich viele Kombinationsmöglichkeiten, lassen Sie Ihren Gestaltungsideen freien Lauf. Ausgesuchte hochwertige Hölzer, saubere Verarbeitung mit gerundeten Kanten für verbesserten Wasserablauf sichern beste Qualität, damit Sie lange Freude daran haben.

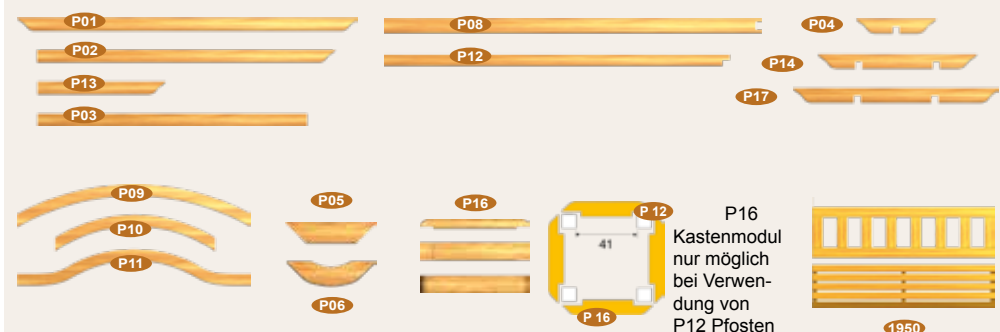
Kombinationsmöglichkeiten mit anderen Sichtschutzelementen und Rankgittern aus dem Programm. Gegen Aufpreis auch in Robinie erhältlich.



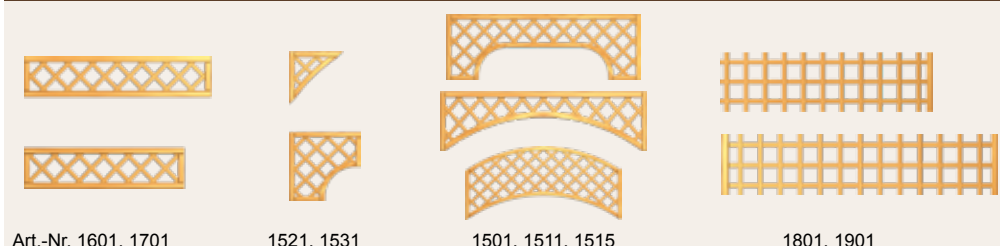
Pergolakonstruktionen mit Doppelreitern und Rankgittern Meran sind nur bei Verwendung von Pfosten P12 möglich!



Einzelteile Pergolasystem



Gestaltungselemente „MERAN“



Art.-Nr. 1601, 1701

1521, 1531

1501, 1511, 1515

1801, 1901



Geräteraum „CAPRI“



Stauraum, der zu Ihrer Gartengestaltung passt. Vielfältig verwendbar als Unterstand, Holzlager, Fahrradraum, Mülltonnenplatz, zur Aufbewahrung von Gartengeräten, Kinderspielzeug, Grills, Motorrädern etc.

Der Geräteraum Capri lässt sich mit allen unseren Sichtschutzzaunserien verblenden. Alle Standardelemente mit Breitenmaß 180 cm können zur Verkleidung der Rückseite ausgewählt werden und bei C10 auch als Seitenverblendung. Bei C20 dienen unsere 90 cm breiten Sichtschutzelemente als Seitenwand. Wird ein Zwischenpfosten verwendet, können für den Eingangsbereich bei C10 und C20 ebenfalls die 90 cm breiten Elemente verwendet werden.

Für alle Varianten fertigen wir auf Wunsch auch Türelemente (siehe Bild unten).



Geräteraum-Bausatz „CAPRI“



Art.-Nr. C10

C10 mit Verkleidungen z. B. Rabland S. 40-41

C20

C20 mit Verkleidungen z. B. Dino S. 18

Geräteraum Capri

21

Grundgerüst lässt sich mit allen Sichtschutzzaunserien verblenden

Nr.	Element	L x B x H in cm
-----	---------	-----------------

Geräteraum „CAPRI“ aus massivem Lärchenholz, vorgegründet

C10 Geräteraum 200 x 200 x 240 cm
Bausatz bestehend aus:
5 Pfosten 9 x 9 cm; 6 Streben;
Dachbalken 4,5 x 9 cm; Dach aus 19 mm
Fasebrettern als Untergrund für Dachpappe,
Bitumenschindeln, Blech- oder Kupferein-
deckung usw. (Eindeckung nicht inbegriffen);
Dachüberstand vorne 30 cm, seitlich und
hinten 20 cm;
Grundgerüst inkl. Schrauben/Nägeln,
ohne Boden, Bodenanker, Eindeckung und
Verkleidungselemente.

C20 Geräteraum 200 x 110 x 224 cm
Bausatz bestehend aus:
4 Pfosten 9 x 9 cm; 4 Streben;
Dachbalken 4,5 x 9 cm; Dach aus 19 mm
Fasebrettern als Untergrund für Dachpappe,
Bitumenschindeln, Blech- oder Kupferein-
deckung usw. (Eindeckung nicht inbegriffen);
Dachüberstand 20 cm;
Grundgerüst inkl. Schrauben/Nägeln,
ohne Boden, Bodenanker, Eindeckung und
Verkleidungselemente.

Bedarf Dachpappe besandet bei 100 cm
Rollenbreite:
C10: ca. 3 x 250 cm
C20: ca. 2 x 250 cm



Pavillon „MILANO“

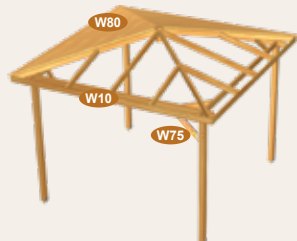
Grundgerüst Viereck und Sechseck

Pavillon mit
vielseitigen
Gestaltungs-
möglichkeiten.

Ideal für Garten,
Gewerbe und
Gastronomie.



Nr.	Element	B x T x H in cm	Grundgerüst
W10	Bausatz Grundgerüst Viereck 300 x 300 x 290 ohne Boden und Dach Dachüberstand: 30 cm Pfosten: 9 x 9 cm Dachbalken: 4,5 x 9 cm inkl. Schrauben ohne Bodenanker		
W80	Holzdach Viereckpavillon Vorgefertigtes 8-teiliges Dach als Untergrund für Dachpappe, Bitumen- schindeln, Blech- oder Kupferein- deckung usw. Fasebretter 19 mm stark inkl. Nägel ohne Eindeckung		
			W75 Strebe: 4,5 x 9 x 40 cm Wird das Grundgerüst ohne Verkleidungselemente aufgebaut, muss es mit acht Streben W75 verstärkt werden!



Anwendungsbeispiel: Raucherpavillon für Gastronomie oder Pausenbereich für Firmen



„MILANO“ Rankgitter Gestaltungselemente Sicht- und Windschutzelemente

Der Pavillon „MILANO“ überzeugt durch seine Eleganz und darüberhinaus garantiert er durch die vielen Seitenwand-Elemente unzählige Gestaltungsmöglichkeiten.

Ob Viereck- oder Sechseckpavillon, mit offenen oder geschlossenen Seiten, alle Gestaltungselemente passen zu beiden Grundgerüsten.

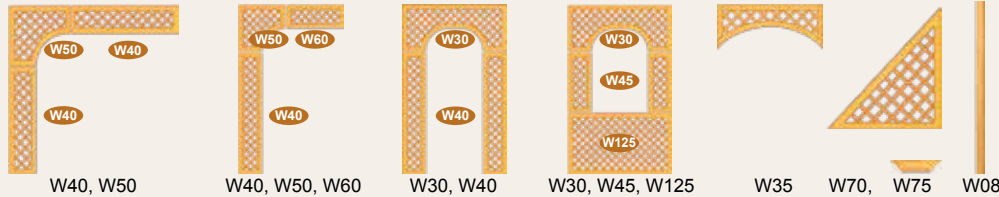
Schrauben/Klammern in Edelstahl!



23

Pavillon Sonderanfertigung

Rankgitter Gestaltungselemente „MILANO“



Werden die Gestaltungselemente für Pavillon W10 verwendet, so muss für die entsprechende Seite ein zusätzlicher Pfosten W08 eingeplant werden.

Sicht- und Windschutzelemente „MILANO“



Unsere Pavillons werden in massiver Bauweise gefertigt. Erfragen Sie die vorgeschriebene Dachtraglast bei Ihrem Bauamt. Alle Pavillons (W10, W610) können für Regionen mit extremer Schneelast, mit einer verstärkten Dachkonstruktion gegen Aufpreis gefertigt werden.

Nr.	Element	Grundgerüst
W610	Bausatz Grundgerüst Sechseck mit vorgefertigtem Holzdach Durchmesser: 275 cm Höhe: 290 cm Dachüberstand: 20 cm Pfosten: 9 x 9 cm Dachbalken: 4,5 x 9 cm inkl. Schrauben ohne Bodenanker	
W75	Strebe: 4,5 x 9 x 40 cm Wird das Grundgerüst ohne Verkleidungselemente aufgebaut, muss es mit zwölf Streben W75 verstärkt werden!	



Anwendungsbeispiel:
Pavillon für Außenwhirlpool

Nr. Element Größe in cm

Gestaltungselemente „MILANO“

Rahmen 45 x 45 mm, Gitterstäbe 14 x 20 mm
Gitteröffnung 8 x 8 cm, vorgerundet

Rankgitter Gestaltungselemente „MILANO“

W30	Doppelbogen	135,5 x 60 x 30
W35	Gitterbogen	135,5 x 60
W40	Gitterelement	30 x 160
W45	Gitterelement	30 x 70
W50	Eckbogen	60 x 60 x 30
W60	Gitterelement	30 x 75,5
W70	Dachgitter	170 x 180
W75	Strebe	4,5 x 9 x 40

Sicht- und Windschutzelemente „MILANO“

W100	Dichtelement	135,5 x 220
W105	Rankgitter	135,5 x 220
W110	Glaselement	135,5 x 220
W112	Glas-/Lamellenelement	135,5 x 220
W115	Rankornament	135,5 x 220
W120	Dichtelement	135,5 x 90
	Dichtelement inkl. Aufsatzleiste	
W125	Rankgitter	135,5 x 90
	Rankgitter inkl. Aufsatzleiste	

Zubehör zu Pavillonprogramm „MILANO“

W20	Lüftungsturm
W08	Pfosten
W25	Fußboden Viereckpavillon (3-teilig)
	Lärchenholz, drei vorgefertigte Elemente, Bretter geriffelt 22 mm stark

Tipp:

Der Materialbedarf an Bitumenschindeln zu diesen Pavillons beträgt bei
W10 ca. 7 Packungen
W610 ca. 8 Packungen
(Bei Inhalt pro Paket 3 m²)

Mit Elementhaltern von Seite 69 befestigen Sie einfach, sicher und witterungsbeständig die „Milano“-Gestaltungselemente.



24

**Sechseck
Pavillon:**

Durchmesser 300 cm

**Achteck
Pavillon:**

Durchmesser 400 cm



Exklusiver Pavillon

Grundgerüst Sechseck und Achteck



Bausatz P400 mit verstärkter Konstruktion für Ziegeleindeckung und Gestaltungselementen „VENEZIA“

Unsere Pavillons werden in massiver Bauweise gefertigt. Erfragen Sie die vorgeschriebene Dachtraglast bei Ihrem Bauamt.

Alle Pavillons (P300, P400) können, bei extremer Schneelast, mit einer verstärkten Dachkonstruktion gegen Aufpreis gefertigt werden.

Nr.	Element	Grundgerüst
P300	Bausatz Grundgerüst Sechseckpavillon Höhe ohne Lüftungsturm ca. 222/280 cm Durchmesser: 300 cm Pfosten: 7/9 cm Dachkonstruktion: geschwungene Reiterbalken 7/12 cm und vorgefertigte Dachelemente, inkl. Dachschalung und Metallhalterung (ohne Dacheindeckung)	 <p>Mit Elementhaltern von Seite 69 befestigen sie einfach, sicher und witterungsbeständig die Gestaltungselemente Venezia und Lugano am Grundgerüst.</p>
P310	Fußboden bestehend aus sechs vorgefertigten Elementen	
P320	Lüftungsturm sechseckig Höhe 45 cm, Durchmesser 60 cm	



Nr.	Element	Grundgerüst
P400	Bausatz Grundgerüst Achteckpavillon Höhe ohne Lüftungsturm 222/300 cm Durchmesser: 400 cm Pfosten: 7/9 cm Dachkonstruktion: geschwungene Reiterbalken 7/12 cm und vorgefertigte Dachelemente, inkl. Dachschalung und Metallhalterung (ohne Dacheindeckung)	
P410	Fußboden bestehend aus acht vorgefertigten Elementen	
P420	Lüftungsturm achteckig Höhe 50 cm, Durchmesser 70 cm	



Verkleidungselemente „VENEZIA“ und „LUGANO“

Alle Gestaltungselemente passend für Sechseck- und Achteckpavillon Grundgerüst

„VENEZIA“

Elegante Verkleidungselemente passend zu Sechseckpavillon und Achteckpavillon.

Schrauben/Klammern in Edelstahl!

Wand- und Fenster-Verkleidungselemente „VENEZIA“




Art.-Nr.

V1

V2

V3

Verkleidungselemente „VENEZIA“




Art.-Nr.

V4

V5

V6

Tür-Verkleidungselemente „VENEZIA“



Art.-Nr.

V7

V8

V9

„LUGANO“

Verkleidungselemente mit Gummidichtung im Rahmen, passend zu Sechseckpavillon und Achteckpavillon. **Schrauben/Klammern in Edelstahl!**

Wand- und Fenster-Verkleidungselemente „LUGANO“



Art.-Nr.

G10

G20

G30

Wand-, Fenster- und Tür-Verkleidungselemente „LUGANO“



Art.-Nr.

G40

G50

G60

Eckbank „SAN REMO“

Sitzgarnitur passend zu unseren Sechseck- und Achteckpavillons dieser Doppelseite. Mit und ohne Rückenlehne erhältlich. Holzstärke 4,5 cm.

Art.-Nr.

4500



PAVILLON-SYSTEME

Venezia

Lugano

Verkleidungselemente Venezia und Lugano:

Besonderes

Qualitätsmerkmal:

- stabiler Rahmen 45 x 70 mm
- Gitterstäbe 22 x 30 mm
- überplattete Leisten
- Gitteröffnung 8 x 8 cm
- Profilbretter 22/100 mm

Nr.	Element	H x B in cm
-----	---------	-------------

Verkleidungselemente „VENEZIA“

V1	Wandelement Variante 1	215 x 150
V2	Wandelement Variante 2	215 x 150
V3	Fensterelement Variante 3	215 x 150
V4	Wandelement Variante 4	90 x 150
V5	Gitterelement Variante 5	90 x 150
V6	Bogenelement Variante 6	60 x 150
V7	Türelement Variante 7	215 x 150
V8	Türelement Variante 8	215 x 150
V9	Türelement Variante 9	215 x 150

Verkleidungselemente „LUGANO“

G10	Fensterelement zum Öffnen	226 x 150
G20	Fensterelement starr	226 x 150
G30	Fensterelement zum Öffnen	226 x 150
G40	Fensterelement starr	226 x 150
G50	Türelement mit Glas	226 x 150
G60	Wandelement geschlossen	226 x 150

Zubehör zu Pavillonprogramm

Tipp:

Der Materialbedarf an Bitumenschindeln zu diesen Pavillons beträgt bei
P300 ca. 7 Packungen
P400 ca. 10 Packungen
(Bei Inhalt pro Paket 3 m²)

Nr.	Element	L x B x H in cm
-----	---------	-----------------

Sitzgarnitur „SAN REMO“ passend zu Sechseck- und Achteckpavillon

im Durchmesser 300 und 400 cm

4500	Sitzflächenelement	145 x 47 x 42
4505	Rückenlehne	145 x 31
4510	Tisch sechseckig	Ø 135 x 72

Rosenbögen

- vormontiert
- ohne Bodenbefestigung

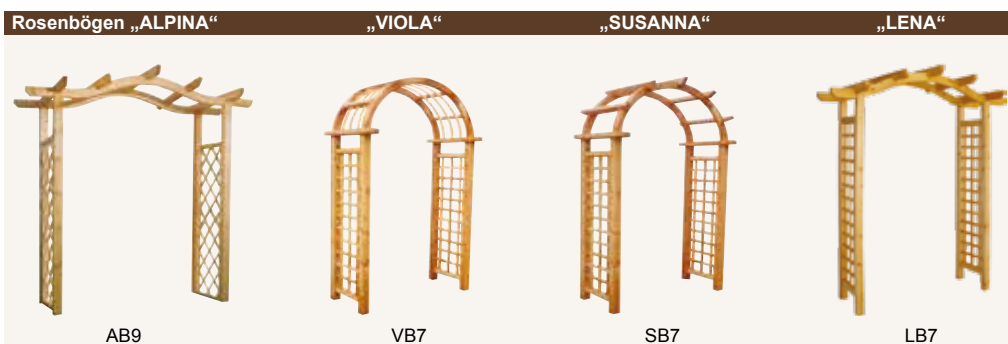
Passende Bodenanker
finden Sie auf Seite 68.

Rosenbögen

Sichtschutzanlage farbbehandelt mit HK-Lasur Pinie/Lärche 2250

Der Rosenbogen aus Lärchenholz in verschiedenen Varianten als Durchgang, zu schließen mit Tor oder als Rankhilfe für Rosen und andere Kletterpflanzen. Ein schöner Blickfang für jeden Garten. Gegen Aufpreis auch in Robinie erhältlich.

Nr.	Element	Größe in cm
Rosenbögen		
AB9	Rosenbogen „ALPINA“	
	Pfosten	9 x 9 cm
	Bogen	4,5 x 9 cm
	Reiter	4,5 x 9 cm
	Gitter	180 x 50 cm
	maximales Außenmaß	
	H x B x T	250 x 240 x 98 cm
	Durchgangsbreite	160-181 cm
VB7	Rosenbogen „VIOLA“	
	Pfosten	7 x 7 cm
	Bogen	4,5 x 7 cm
	Gitter	150 x 40 cm
	maximales Außenmaß	
	H x B x T	241 x 138 x 74 cm
	Durchgangsbreite	110 cm
SB7	Rosenbogen „SUSANNA“	
	Pfosten	7 x 7 cm
	Bogen	4,5 x 7 cm
	Reiter	4,5 x 7 cm
	Gitter	150 x 40 cm
	maximales Außenmaß	
	H x B x T	245 x 138 x 74 cm
	Durchgangsbreite	110 cm
LB7	Rosenbogen „LENA“	
	Pfosten	7 x 7 cm
	Bogen	4 x 9 cm
	Reiter	4 x 9 cm
	Gitter	180 x 40 cm
	maximales Außenmaß	
	H x B x T	245 x max. 160 x 85 cm
	Durchgangsbreite	90-120 cm



AB9

VB7

SB7

LB7



Rankornamente und Pflanzkästen



Rankornamente Serie Goldrain Serie Veronika

27

Pflanzkästen Serie Veronika

Freuen Sie sich auf Ihren neuen Lieblingsplatz. Mit den Rankornamenten und passenden Pflanzkästen ist es spielend leicht, Terrasse, Balkon oder Garten zu verschönern und umzugestalten. Alle Rankgitter und Blumenkästen sind gegen Aufpreis auch in Robinie erhältlich.

Rankornamente „GOLDRAIN“



Art.-Nr. 95,

97 Spitze

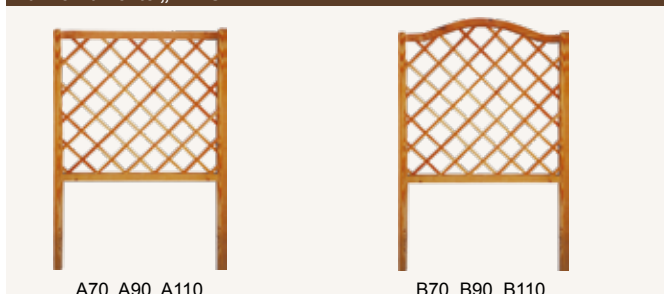
111,

113 Rechteck

118,

119 Rund

Rankornamente „VERONIKA“



A70, A90, A110

B70, B90, B110



Nr. Element H x B in cm

Rankornamente „GOLDRAIN“

Rahmen 45 x 45 mm,
Leisten 14 x 20 mm,
Gitteröffnungen 10 x 10 cm
sauber verarbeitet, gehobelt, gefast.

GOLDRAIN Spitze

95	Rankornament	180/200 x 40
96	Rankornament	180/220 x 80
97	Rankornament	150/170 x 40
98	Rankornament	150/190 x 80

GOLDRAIN Rechteck

111	Rankornament	180 x 40
112	Rankornament	180 x 60
113	Rankornament	150 x 40
114	Rankornament	150 x 60
115	Rankornament	150 x 80

GOLDRAIN Rund

116	Rankornament	180/190 x 40
118	Rankornament	180/200 x 60
119	Rankornament	150/160 x 40
120	Rankornament	150/170 x 60

Rankornamente „VERONIKA“

Rahmen 45 x 45 mm,
Leisten 14 x 20 mm,
sauber verarbeitet, gehobelt, gefast.

VERONIKA Rechteck

A70	Rankornament	150 x 70
A90	Rankornament	150 x 90
A110	Rankornament	150 x 110

VERONIKA Rundbogen

B70	Rankornament	150/158 x 70
B90	Rankornament	150/158 x 90
B110	Rankornament	150/158 x 110

Nr. Element L x B x H in cm

Pflanzkästen „VERONIKA“

sauber verarbeitet, Kanten gerundet, alle Teile verschraubt, mit Pflanzvlies ausgelegt. Kasten aus 30 x 60 mm Kanthölzern. Auch für Farbanstrich geeignet.

20	Pflanzkasten	60 x 30 x 32
21	Pflanzkasten	80 x 30 x 32
22	Pflanzkasten	100 x 30 x 32
23	Pflanzkasten	120 x 30 x 32
24	Pflanzkasten	60 x 60 x 39
25	Pflanzkasten	80 x 60 x 39
26	Pflanzkasten	100 x 60 x 39
27	Pflanzkasten	120 x 60 x 39



Pflanzkästen „VERONIKA“



Art.-Nr. 20, 21

22, 23

24, 25

26, 27

Rankornamente Serie Latsch:

Rankpergola Gröden:

Rankornamente und Pflanzkästen

Dekorative Rankhilfen aus Massivholz und passende Blumenkästen. Damit zaubern Sie schnell Atmosphäre auf der Terrasse und gestalten blühende Abtrennungen im Garten. Auch Wände und Fassaden lassen sich damit verschönern. Besonderes Qualitätsmerkmal: Rankgitter mit überplatteten Leisten. Gegen Aufpreis auch in Robinie erhältlich.



Nr.	Element	H x B in cm
-----	---------	-------------

Rankornament „LATSCH“

Hochwertig verarbeitete Rahmen aus 55 x 60 mm Kanthölzern. Das massive Rankgitter ist aus überplatteten Leisten 22 x 30 mm stark, Gitteröffnungen 10 x 10 cm.

B10	Rankornament gerade	150 x 111
B20	geschwungen	150/158 x 111
B22	geschwungen	150/158 x 141
B24	geschwungen	150/158 x 191

Prima zu kombinieren mit Pflanzkästen „BARBARA“.

Rankornament „LATSCH“



Art.-Nr: B10

B20, B22, B24

Rankpergola „GRÖDEN“



90P, 91P

Nr.	Element	H x L x B in cm
-----	---------	-----------------

Rankblumenkasten „GRÖDEN“

Massive Rankpergola im Komplettset. Blumenkasten mit Pflanzvlies ausgelegt,

90P	Rankpergola	200 x 150 x 50
91P	Rankpergola	200 x 200 x 50

Nr.	Element	L x B x H in cm
-----	---------	-----------------

Pflanzkasten „BARBARA“

sauber verarbeitet, Ecken und Kanten gerundet, alle Holzteile verschraubt (Edelstahl). Kanthölzer 45 x 90 mm, komplett mit Boden. Mit Pflanzvlies ausgelegt. Auch für Farbanstrich geeignet!

50	Viereckkasten	50 x 50 x 40
51	Viereckkasten	90 x 50 x 40
52	Viereckkasten	120 x 50 x 40
53	Viereckkasten	150 x 50 x 40
60	Sechseckkasten	Ø 55 x 40
61	Sechseckkasten	Ø 75 x 40
62	Sechseckkasten	Ø 95 x 40
70	Wandkasten	90 x 50 x 40
71	Wandkasten	120 x 50 x 40
80	Eckkasten	50 x 50 x 40
81	Eckkasten	70 x 70 x 40
82	Eckkasten	90 x 90 x 40
90	Längskasten	150 x 50 x 40
91	Längskasten	200 x 50 x 40

Pflanzkasten „BARBARA MAXI“

hochwertige Verarbeitung, Ecken und Kanten gerundet, alle Holzteile verschraubt. Kanthölzer 90 x 90 mm, komplett mit Boden. Füße ca. 90 x 90 mm. Mit Pflanzvlies ausgelegt. Auch für Farbanstrich geeignet! Auf Wunsch Verarbeitung mit Gewindestange ohne Aufpreis!

BM10	Viereckkasten	70 x 70 x 61
BM20	Viereckkasten	100 x 70 x 61
BM30	Viereckkasten	100 x 100 x 61
BM40	Viereckkasten	130 x 70 x 61
BM50	Viereckkasten	130 x 130 x 61
BM60	Viereckkasten	150 x 100 x 61
BM70	Viereckkasten	200 x 100 x 61



„Latsch & Barbara“



„Barbara“

Ob kleine Terrasse, großzügiger Wohngarten, Einfahrt oder Eingangsbereich – mit sorgfältig durchdachten und pflegeleicht gestalteten Grünbereichen erschaffen Sie mit wenig Aufwand viel Wirkung und ein Plus an Wohnqualität.

Die Pflanzkästen „BARBARA“ sind vielseitig, hochwertig und helfen dabei, Ideen schnell zu verwirklichen. Gegen Aufpreis auch in Robinie erhältlich.

Pflanzkasten „BARBARA“




Art.-Nr: 50-53

60-62

70-71

Pflanzkasten „BARBARA“



Art.-Nr: 80-82

90-91

BM10-BM70



„Barbara“



„Catania-Aktion“

„CATANIA“ - Ein Kasten für viele Gestaltungsvarianten. Modernes Erscheinungsbild für Fenster, Balkon oder als Hängeblumenkasten. Kombinierbar mit trendiger Vario-Blende aus Aluminium. Passt perfekt zu allen CATANIA-Artikeln von Seite 31, 33 und 46-49.



„Marie“

„MARIE“ - der klassische Blumenkasten für Fenster, Balkon und Gartenhaus.

Nr.	Element	Maße in cm
-----	---------	------------

Blumenkasten „CATANIA-AKTION“

Breite 40 cm, Höhe 40 cm, mit Pflanzvlies ausgelegt, Materialstärke 24 x 60 mm

190	Pflanzkasten	Länge 40 cm
191	Pflanzkasten	Länge 60 cm
192	Pflanzkasten	Länge 90 cm
193	Pflanzkasten	Länge 120 cm

Fensterblumenkasten „CATANIA“

Breite 24 cm, Höhe 19 cm

inklusive Kunststoffeinsatz mit Wasserspeicher

140	Pflanzkasten	Länge 60 cm
141	Pflanzkasten	Länge 70 cm
142	Pflanzkasten	Länge 90 cm

Hängeblumenkasten „CATANIA“

Breite 25,5 cm, Höhe 20 cm

inklusive Kunststoffeinsatz mit Wasserspeicher, 2 Metallketten ca. 100 cm und 6 Haken

147	Pflanzkasten	Länge 60 cm
148	Pflanzkasten	Länge 70 cm
149	Pflanzkasten	Länge 90 cm

„CATANIA VARIO BLENDE“

für Blumenkästen aus eloxiertem Aluminium, Anbringung ab Werk nach Kundenwunsch an jeder Rhombusleiste möglich

899	Vario Blende	Länge 90 cm
-----	--------------	-------------

Blumenkasten „CATANIA-AKTION“



Art.-Nr. 190

191


192

193

Fensterblumenkasten „CATANIA“

Hängeblumenkasten „CATANIA“

Fensterblumenkasten „MARIE“



Art.-Nr.

140-142

147-149

31-34

Nr.	Element	Maße in cm
-----	---------	------------

Fensterblumenkasten „MARIE“

Breite 22 cm, Höhe 16 cm, Wandstärke 22 mm, passend für Standard-Kunststoffeinsätze

31	Pflanzkasten	Länge 68 cm
32	Pflanzkasten	Länge 88 cm
33	Pflanzkasten	Länge 108 cm
34	Pflanzkasten	Länge 128 cm



Hängekasten „CATANIA“ kombiniert mit Pergolasystem S. 20 und Brixen S. 39

Pflanzkästen Ramona Greta Christina

Nr.	Element	L x B x H in cm
-----	---------	-----------------

Pflanzkästen „RAMONA“

elegante Pflanzkästen aus massiver Lärche, hochwertige Verarbeitung. Brettmaße 24 x 95 mm, Pfosten 70 x 70 mm. Mit Pflanzvlies ausgelegt.

45	Pflanzkasten	45 x 45 x 40
46	Pflanzkasten	65 x 45 x 40
47	Pflanzkasten	95 x 45 x 40
48	Pflanzkasten	125 x 45 x 40



Nr.	Element	L x B x H in cm
-----	---------	-----------------

Pflanzkästen „GRETA“

in exklusiver Ausführung, hochwertige Verarbeitung. Handlauf 45 x 90 mm, Brettmaße 22 x 115 mm. Mit Pflanzvlies ausgelegt.

10	Pflanzkasten	50 x 50 x 40
11	Pflanzkasten	70 x 50 x 40
12	Pflanzkasten	90 x 50 x 40
13	Pflanzkasten	70 x 70 x 40
14	Pflanzkasten	90 x 90 x 40
17	Pflanzkasten	45 x 45 x 40
18	Pflanzkasten	55 x 55 x 50
19	Pflanzkasten	65 x 65 x 60

Nr.	Element	Maße in cm
-----	---------	------------

Pflanzkästen „CHRISTINA“

Sechseckblumenkästen aus massiver Lärche, hochwertige Verarbeitung. Mit Pflanzvlies ausgelegt.

Kantholz 45 x 60 mm, Höhe 28 cm

130	Sechseck-Pflanzkasten	Ø 35
131	Sechseck-Pflanzkasten	Ø 45
132	Sechseck-Pflanzkasten	Ø 55
133	Sechseck-Pflanzkasten	Ø 65

Pflanzkästen „CHRISTINA XL“

Sechseckblumenkästen aus massiver Lärche, hochwertige Verarbeitung. Mit Pflanzvlies ausgelegt.

Kantholz 45 x 60 mm, Höhe ca. 40 cm

135	Sechseck-Kasten-XL	Ø 65
136	Sechseck-Kasten-XL	Ø 75
137	Sechseck-Kasten-XL	Ø 85

Nr.	Element	L x B x H in cm
-----	---------	-----------------

Pflanzkästen „CHRISTINA VIERECK“

Viereckblumenkästen aus massiver Lärche, hochwertige Verarbeitung. Mit Pflanzvlies ausgelegt.

195	Pflanzkasten	40 x 40 x 40
196	Pflanzkasten	60 x 40 x 40
197	Pflanzkasten	90 x 40 x 40
198	Pflanzkasten	120 x 40 x 40



Pflanzkästen „RAMONA“



Art.-Nr: 45

46, 47, 48

Pflanzkästen „GRETA“



Art.-Nr: 10

13

14

11, 12

17, 18, 19

Pflanzkästen „CHRISTINA“

„CHRISTINA XL“



Art.-Nr: 130-133

195-198

135-137






Pflanzkästen „Move“ – vielseitig & dekorativ

Unsere junge Pflanzkastenserie ist ein echtes Multitalent. Ob als Einzelelement, aneinanderge-
reicht oder über Eck kombiniert, bietet sie die Möglichkeit, als Sichtschutz optische Trennung zu
schaffen. Sie ist eine preisgünstige, praktische Lösung für Balkon, Terrasse, Garten, Eingangs-
bereich und Gastronomie. Mit Saison- oder Dauerbepflanzung oder als Kräuterbeet verleihen
Sie dem nützlichen Raumteiler einen charmanten Touch. Ideal für alles, was griffbereit, zentral
platziert und dabei unkompliziert „versteckt“ werden soll, z. B. Mülltonnen, Fahrräder uvm.
Inklusiv Wasserspeicherkasten. Geeignet für Rollenbringung.

NEU Pflanzkasten „OLBIA MOVE“, Lärche silbergrau

„CATANIA MOVE“, Lärche vorgründert



Art.-Nr: 310


311

320

321

NEU Pflanzkasten „COMO MOVE“, Fichte silbergrau

„COMO MOVE“, Lärche vorgründert



Art.-Nr: 330

331

340

341



Pflanzkasten „COMO MOVE“,
Art-Nr. 340 kombiniert mit
Mülltonnenunterstand von S. 19

Pflanzkästen Move

31

- geeignet für Rollen-
anbringung
- inkl. Kunststoffeinsatz
mit Wasserspeicher



„COMO MOVE“, Art.- Nr. 330



Nr. Element H x B x L in cm

NEU Pflanzkästen „OLBIA MOVE“

Brettblumenkasten aus Lärchenholz, sägerau,
vorbehandelt mit Remmers Profi Lasur HSL 35
silbergrau, Brettstärke 24 mm, Schrauben-
material verzinkt/korrosionsbeständig.

310	Olbia Move	ca. 110 x 27 x 84
311	Olbia Move	ca. 110 x 27 x 64

NEU Pflanzkästen „CATANIA MOVE“

Aus Rhombusleisten 24 x 60 mm, Lärche
vorgründert, Schraubenmaterial verzinkt/
korrosionsbeständig. „CATANIA MOVE“
Pflanzkästen sind kombinierbar mit den
Sichtschutzelementen „CATANIA“.

320	Catania Move	ca. 110 x 27 x 84
321	Catania Move	ca. 110 x 27 x 64

NEU Pflanzkästen „COMO MOVE“

Vierkantleisten 24 x 60 mm in zwei Holzarten
erhältlich: Fichte vorbehandelt mit Remmers
Profi Lasur HSL 35 silbergrau, und Lärche
vorgründert.

Schraubenmaterial verzinkt/korrosionsbeständig.

330	Como Move Fichte	ca. 110 x 27 x 86 vorbehandelt silbergrau
331	Como Move Fichte	ca. 110 x 27 x 66 vorbehandelt silbergrau
340	Como Move Lärche	ca. 110 x 27 x 86 vorgründert
341	Como Move Lärche	ca. 110 x 27 x 66 vorgründert

335	Rollen, 4er-Set auf Anfrage	
-----	-----------------------------	--



„CATANIA MOVE“,
Art.- Nr. 320

Pflanzkästen Flex Bank Flex

Zur Einzelgestaltung
oder integriert in unser
vielseitiges Trennwand-
system



Mobile Gestaltungselemente „FLEX“



Pflanzkasten „GRETA FLEX“ Art.-Nr. 08, Farbbehandlung metallic-bordeaux mit Trennwand „CATANIA FLEX“ Art.-Nr. 876

Nr. Element H x B in cm

Serie FLEX

Pflanzkästen in exklusiver Ausführung,
hochwertig verarbeitet, mit Zwischenboden
und Pflanzvlies.

Auch für Farbanstrich geeignet.

Pflanzkästen „GRETA FLEX“

05	Pflanzkasten gerade	50 x 50 x 85
06	Pflanzkasten gerade	50 x 50 x 85
08	Pflanzkasten konisch	50 x 50 x 85
09	Pflanzkasten konisch	50 x 50 x 85

Pflanzkästen „CATANIA FLEX“

35	Pflanzkasten	50 x 50 x 52
36	Pflanzkasten	65 x 50 x 52
38	Pflanzkasten gerade	50 x 50 x 85
39	Pflanzkasten konisch	50 x 50 x 85

Pflanzkästen „PALERMO FLEX“

40	Pflanzkasten gerade	45 x 45 x 45
42	Pflanzkasten gerade	45 x 45 x 90

Zu den Pflanzkästen mit Höhe 85 cm und
Zwischenboden erhalten Sie passende

Pflanzeinsätze & Untersetzer, terracottafarben

77	Pflanzeinsatz	30 x 30 x 24
78	Untersetzer	25 x 25 x 4,5
74	Pflanzeinsatz	35 x 35 x 28
76	Untersetzer	29 x 29 x 5,0

AKTION Pflanzkästen „LEA“

210	Pflanzkasten	40 x 40 x 40
211	Pflanzkasten	43 x 43 x 60
212	Pflanzkasten	43 x 43 x 80

Zu den Pflanzkästen Lea Flex erhalten Sie die
passenden Pflanzeinsätze und Untersetzer
kostenlos.

Bank „FLEX“ ohne Lehne

43	Bank ohne Lehne	120 x 42 x 43
----	-----------------	---------------

Das vielseitige To-Go-System mit ungeahnten Möglichkeiten - unsere stabile Serie FLEX. Mit Pflanzkästen, ein- und aushängbaren Trennwänden oder Bankelementen zaubern Sie schnell und einfach Ambiente. Ideal geeignet für schnellen Auf- und Abbau. Optimal zur Einfassung von Terrassen, Biergärten, Partyservice, Messe, Vereine, Kommunen u. ä. Mit unseren vielseitigen Möglichkeiten der Farbgestaltung (siehe Seite 75) lassen sich individuelle farbliche Akzente setzen. Farbanstrich ab Werk möglich.

„PALERMO FLEX“ farbbehandelt
mit Deckfarbe



„CATANIA FLEX“ farbbehandelt
mit Metallic-Effektfarbe



„LEA“ farbbehandelt
mit HK-Lasur



„GRETA FLEX“



Art.-Nr. 05

06

08

09

„CATANIA FLEX“



35, 36

38

39

Passende Pflanzeinsätze mit Untersetzer
Art.-Nr. 77, 78 zu Blumenkästen Nr. 05, 06, 08, 09

Passende Pflanzeinsätze mit Untersetzer
Art.-Nr. 77, 78 zu Blumenkästen Nr. 35, 36
Art.-Nr. 74, 76 zu Blumenkästen Nr. 38, 39

„PALERMO FLEX“

Pflanzeinsatz

AKTION Pflanzkästen „LEA“

Bank „FLEX“ ohne Lehne



Art.-Nr. 40

42

74, 76, 77, 78

210

212

Passende Pflanzeinsätze mit Untersetzer
Art. Nr. 74, 76 für PALERMO FLEX

Aktionsblumenkästen inklusive
Pflanzeinsätze und Untersetzer



43

Schöne Ergänzung für gerade
Pflanzkästen



PALERMO FLEX Art.-Nr. 40, farbbehandelt

Pflanzkästen und Trennwände zum Einhängen



Pflanzkästen „GRETA FLEX“ Art.-Nr. 09, kombiniert mit Trennwänden „LIENZ FLEX“ Art.-Nr. 578

AKTION Trennwände zum Einhängen „LIENZ FLEX“


Trennwände zum Einhängen „SILIAN FLEX“




Art.-Nr. 577



578



520



521

Trennwände zum Einhängen „CATANIA FLEX“

Trennwände zum Einhängen „TORINO FLEX“



Art.-Nr. 875



876



175



176



Pflanzkästen „GRETA FLEX“ Art.-Nr. 08, kombiniert mit Trennwand „LIENZ FLEX“ Art.-Nr. 578

Nr. Element L x B x H in cm

„FLEX ELEMENTBESCHLAG“

10818 Elementhalter stahlverzinkt 4-er Set

Flex-Elementbeschlag für die individuelle Trennwandgestaltung. Einhängeschlag verbindet/stabilisiert Trennwände, Blumenkästen und Bänke.



Nr. Element H x B in cm

Serie FLEX: **Trennwände** in exklusiver Ausführung, hochwertig verarbeitet, Halter/Winkel und Schrauben im Preis **nicht** inbegriffen. **Pro Feld werden 4 Halter Art.-Nr. 10818 benötigt.**

Rahmen: 45 x 60 mm; Handlauf: 45 x 70 mm
Die Trennwände sind **nicht** mit dem normalen Standardsystem der jeweiligen Serien kombinierbar.

„LIENZ-AKTION“, Gitter diagonal,
Gitterabstand bei LIENZ 30 x 30 mm;
Gitterstäbe: 14 x 20 mm überlappend;

577	Trennwand Lienz Flex	75 x 120
578	Trennwand Lienz Flex	75 x 120

Gitterabstand bei SILIAN 40 x 40 mm;
Gitterstäbe: 20 x 20 mm überplattet;

175	Trennwand Torino Flex	75 x 120
176	Trennwand Torino Flex	75 x 120
520	Trennwand Silian Flex	75 x 120
521	Trennwand Silian Flex	75 x 120
875	Trennwand Catania Flex	75 x 120
876	Trennwand Catania Flex	75 x 120

Rankgitter Serie Seis und Serie Seis Maxi:

- ohne Rahmen
- ideal zum Kürzen
- überplattete Leisten

Nr.	Element	H x B in cm
-----	---------	-------------

Rankgitter „SEIS“

ohne Rahmen - ideal zum Kürzen,
Überplattete Leisten 22 x 30 mm,
Gitteröffnung 100 mm

S29	Rankgitter	172 x 29
S42	Rankgitter	172 x 42
S94	Rankgitter	172 x 94
S72	Rankgitter	172 x 172

Zubehör zu Rankgitter „SEIS“

Rahmen zur Eigenmontage für Rankgitter
„Seis“ (passt nicht für „SEIS MAXI“)

R200	Rahmen	200 x 4,5 x 4,5
------	--------	-----------------



Befestigungsmaterial oder Bodenanker
siehe Seite 68-69.

Rankgitter „SEIS MAXI“

ohne Rahmen - ideal zum Kürzen,
Extra stabile Ausführung.
Überplattete Leisten 30 x 40 mm,
Gitteröffnung 200 mm

SM52	Rankgitter	172 x 52
SM76	Rankgitter	172 x 76
SM100	Rankgitter	172 x 100
SM172	Rankgitter	172 x 172

Rankgitter Gestaltungselemente



Hochwertige, dekorative Elemente aus massivem Lärchenholz. Eignen sich hervorragend zur Gestaltung von Balkon, Terrasse und Garten. Mit Ihren schönsten Pflanzen geschmückt wird daraus ein duftender Schutz vor Wind und neugierigen Blicken.

Gegen Aufpreis auch in Sondermaßen und in Robinie erhältlich.

Rankgitter Gestaltungselemente „SEIS“

S29

S42

S94

S72



R200

Rankgitter Gestaltungselemente „SEIS MAXI“

SM52

SM76

SM100

SM172



Rahmen wird nicht
benötigt, da sehr
massive Ausführung.





Die Rankgitterserie BOZEN ist besonders vielseitig.

Mit den verschiedenen Bögen und unterschiedlichen Höhen ermöglicht die Serie eine beschwingte Gestaltung im Garten und auf der Terrasse. Damit machen Sie selbst aus einem kleinen Garten eine grüne Oase. Aus edlem Lärchenholz in hervorragender Qualität.

Möchten Sie ein Gitter um 90° gedreht montieren, erhalten Sie, bei gleichbleibendem Grundmaß, den Umbau des Rahmens/Wasserablauf kostenfrei, ebenso bei Änderung auf geraden Gitterverlauf. Gegen Aufpreis auch in Sondermaßen und in Robinie erhältlich.

Rankgitter Serie Bozen:

- Rahmen verzapft/verleimt aus Kantholz 45 x 60 mm
- überplattete Rankgitter mit gerundeten Leisten 22 x 30 mm
- Gitteröffnung 10 x 10 cm



Nr.	Element	H x B in cm
-----	---------	-------------

Rankgitter Serie „BOZEN“

501	Rankgitter	180 x 180
502	Rankgitter	180 x 150
503	Rankgitter	180 x 120
504	Rankgitter	180 x 90
505	Rankgitter	180 x 50
506	Rankgitter	150 x 150
507	Rankgitter	150 x 120
508	Rankgitter	150 x 90
509	Rankgitter	150 x 50
510	Abschlusszaun	180/150 x 90
511	Abschlusszaun	180/90 x 90
512	Abschlusszaun	150/90 x 90


T 60	Tor Bozen	180 x 100
------	-----------	-----------

Rahmen: 45 x 100 mm, verleimt und verzapft
Passenden Beschlagsatz 10100 bzw 10150 finden Sie auf Seite 70.

601	Bozen spitz	180/205 x 50
602	Bozen spitz	150/175 x 50
603	Bozen spitz	90/115 x 50

641	Unterbogen	150/120 x 180
642	Unterbogen	150/120 x 120
643	Unterbogen	90/60 x 180
647	Unterbogen	180/170 x 50
648	Unterbogen	150/140 x 50
649	Unterbogen	90/80 x 50
655	Abschlussgitter	150/90 x 90
651	Oberbogen	150/180 x 180
652	Oberbogen	150/180 x 120
656	Oberbogen	180/190 x 50
657	Oberbogen	150/160 x 50
658	Oberbogen	90/100 x 50

670	Halbbogen	180/150 x 90
672	Halbbogen	150/120 x 90
674	Halbbogen	120/90 x 90



Rankgitter	Abschlusszaun	Tor	Spitzelement
Art.-Nr. 501-505	506-509	T60	601
	510-512		602
			603

Unterbogen	Oberbogen	Halbbogen	Abschlusszaun
Art.-Nr. 641-643	647-649	651-652	656-658
		670	672
		674	674
			655



GESTALTUNGSELEMENTE

Ideen für Kassettenausstattung:
LED-Leuchtbänder für stimmungsvolle
Farbakzente, ob mit Weißlicht oder mit
wechselndem Farbspiel.

LED-Leuchtbänder weiß



LED-Leuchtbänder mit Farbwechsel



Highlights aus Aluminium in Metall- und Rostoptik Ansprechende Materialkombinationen auch für Beleuchtungseffekte

Hochwertige Elemente aus pulverbeschichtetem Aluminium verleihen Ihrer Sichtschutzzaun-
anlage den individuellen Touch. Die Gestaltungselemente sind einwandig oder als Kassette mit
geschlossener Rückwand erhältlich, vorbereitet für LED-Leuchtbänder-Montage.

Setzen Sie stimmungsvolle Akzente mit indirekter Beleuchtung (im Lieferumfang nicht enthalten).



Gestaltungselement kombiniert mit Sichtschutz „CATANIA“, S. 46-49



Gestaltungselement kombiniert mit Sichtschutz „SIENA“, S. 51



Gestaltungselement „Pusteblume“




Gestaltungselemente „Gras quer“ mit Sonderanfertigung

Unsere Gestaltungselemente sind auch in Sondermaßen auf Anfrage erhältlich.

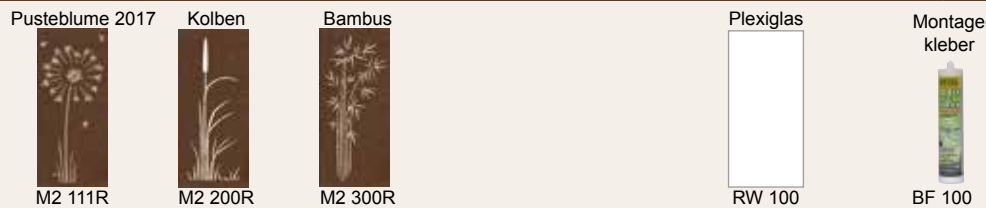
Einwandige Gestaltungselemente Aluminium in Rostoptik, 180 x 80 x 5 cm




Einwandige Gestaltungselemente Aluminium in Metalloptik, 180 x 80 x 5 cm



Kassette: Element + Rückwand Aluminium in Rostoptik, 180 x 80 x 5 cm, vorbereitet für LED-Beleuchtung



Kassette: Element + Rückwand Aluminium in Metalloptik, 180 x 80 x 5 cm, vorbereitet für LED-Beleuchtung



GESTALTUNGSELEMENTE

- Aluminium 2mm stark
- Rostoptik / Metalloptik
- Kassettentiefe bei Elementen mit Rückwand Innenmaß ca. 47 mm, unten zwei Bohrungen für Kabelzuführung

Zur blickdichten Gestaltung bzw. um den Kontrast des Motivs zu verstärken, kann eine hochwertige Rückwand aus besonders lichtdurchlässigem Plexiglas eingesetzt werden. Das milchweiße, UV-beständige Plexiglas (kein Ausbleichen, kein Verfärben) sollte mit unserem Montagekleber BF 100 vor Ort eingeklebt werden.



Im Gegensatz zu marktüblichen Edelstahlprodukten zeichnen sich unsere pulverbeschichteten Elemente durch gleichbleibende Rostoptik aus, ohne unschönes Ausbluten auf Mauern, Pflaster usw.



Gestaltungselemente 'Bambus', Sonderanfertigung und Standardgröße



Gestaltungselement 'Pustebume 2017' mit Sichtschutz „PADOVA EICHE“, S. 52



Anwendungsbeispiel: Gestaltungselemente 'Karo' in Kombination mit Glas

ROBINIE

Die europäische Alternative zu tropischen Hölzern!

Nr.	Element	H x B in cm
-----	---------	-------------

Sichtschutzzaun Serie „BRIXEN“ ROBINIE
verzapfte/verleimte Rahmen 45 x 60 mm,
gerundete Lamellen 9 x 90 mm.

200101	Dichtzaun	180 x 180
200102	Dichtzaun	180 x 150
200103	Dichtzaun	180 x 120
200104	Dichtzaun	180 x 90
200105	Dichtzaun	180 x 50
200106	Dichtzaun	150 x 180
200107	Dichtzaun	150 x 150
200108	Dichtzaun	90 x 180

200125	Abschlusszaun	180/150 x 90
200126	Abschlusszaun	180/90 x 90
200127	Abschlusszaun	150/90 x 90

200T10 Tor Brixen Robinie 180 x 100
Rahmen: 45 x 100 mm, verleimt und verzapft.
Passenden Beschlagsatz Art.-Nr. 10100 bzw.
10150 finden Sie auf Seite 70.

**Schrauben/Klammern
in Edelstahl!**

Robinie ist eine europäische Holzart. Im Vergleich mit anderen heimischen Holzarten besitzt das Holz der Robinie ausgezeichnete Eigenschaften, die es für den Einsatz im Außenbereich auch ohne Imprägnierung besonders geeignet machen. Robinie ist das härteste und dauerhafteste Holz Europas (Resistenzklasse 1-2).

Aufgrund dieser außergewöhnlichen Holzqualität ist die Robinie für einen breiten Einsatzbereich zu empfehlen. In den vergangenen Jahren wurden infolge des erhöhten Umweltbewusstseins neue Nutzungsmöglichkeiten für die Robinie erschlossen.

Da sie eine ökologische Alternative zu imprägnierten Hölzern oder Tropenhölzern darstellt, fertigen wir einen Teil unseres Sortiments auch in Robinie, wie z. B. die Sichtschutzserien Messina, Catania, das gesamte Lamellen- und Rankgitterprogramm, Gartenmöbel, Blumenkästen und Rosenbögen. Weitere Produkte in Robinie sowie Sonderanfertigungen sind selbstverständlich möglich.

Sprechen Sie uns darauf an, wir helfen Ihnen gerne weiter.

Anwendungsbeispiel: Sichtschutzzaunprogramm „BRIXEN“ aus Robinie; Verzapfte/verleimte Rahmen aus 45 x 60 mm Kantholz, Lamellen 9 x 90 mm gerundet, in sauberer Verarbeitung. Die einzelnen Elementgrößen als Abbildungen sehen Sie rechts bei Serie „BRIXEN“ LÄRCH.



„Brixen Robinie“

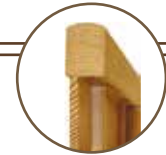


Anwendungsbeispiel: Dichtzaun „BRIXEN-ROBINIE“ mit Gestaltungselement (Sonderanfertigung)
aus dem Trend-Ambiente Programm, Seite 36-37

Sichtschutzzaun Serie „BRIXEN“



Unser Sichtschutzzaunprogramm „BRIXEN“ aus Lärchenholz bietet optimalen Sicht und Windschutz. Verzapfte Rahmen aus 45 x 60 mm Kantholz, Lamellen 9 x 90 mm gerundet, in sauberer Verarbeitung. Der obere Rahmen ist abgerundet und deckt die aufrechten Rahmenteile ab. Alle scharfen Kanten sind mit einer leichten Rundung versehen, damit Wasser gut ablaufen kann. Gestalten Sie das Brixen-Programm mit der klassischen Holz-Aufsatzleiste oder mit unserer trendigen Alu-Aufsatzleiste von Seite 69. Das Erscheinungsbild wird dadurch abgerundet und ein optimaler Wasserablauf gewährleistet.



39

LAMELLENSYSTEME Serie Brixen Lärche:

- Rahmen verzapft/verleimt aus Kantholz 45 x 60 mm
- Lamellen 9 x 90 mm gerundet

Besonderes Qualitätsmerkmal:

- Wasserablauf oben und unten!



Dichtzaun „BRIXEN“
kombiniert mit Alu-Aufsatzleiste von Seite 69

Dichtzaun Höhe 180 cm					Tor
Art.-Nr. Lärche 101	Art.-Nr. Robinie 200101	102	200102	103	200103
104	200104	105	200105	T10	200T10
Dichtzaun Höhe 150 cm			Abschlusszaun		Dichtzaun Höhe 90 cm
Art.-Nr. Lärche 106	Art.-Nr. Robinie 200106	107	200107	125	200125
126	200126	127	200127	108	200108

Nr.	Element	H x B in cm
Sichtschutzzaun Serie „BRIXEN“ LÄRCH		
101	Dichtzaun	180 x 180
102	Dichtzaun	180 x 150
103	Dichtzaun	180 x 120
104	Dichtzaun	180 x 90
105	Dichtzaun	180 x 50
106	Dichtzaun	150 x 180
107	Dichtzaun	150 x 150
108	Dichtzaun	90 x 180
125	Abschlusszaun	180/150 x 90
126	Abschlusszaun	180/90 x 90
127	Abschlusszaun	150/90 x 90
T10	Tor Brixen Lärche	180 x 100
Rahmen: 45 x 100 mm, verleimt und verzapft.		
Passenden Beschlagsatz Art.-Nr. 10100 bzw. 10150 finden Sie auf Seite 70.		




**LAMELLEN-
SYSTEME
Serie Rabland:**

- Rahmen verzapft/verleimt aus Kantholz 45 x 60 mm
- Lamellen 9 x 90 mm
- überplattete Rankgitter mit abgerundeten Leisten 22 x 30 mm
- Gitteröffnung 10 x 10 cm



Sichtschutzzaun Serie „RABLAND“



Bei der Sichtschutzzaun Serie „RABLAND“ sind die oberen Ecken der Systemblenden mit Gitterelementen aufgelockert. In Kombination der verschiedenen Elemente entstehen ausgewogene Sichtblenden. Aus edlem Lärchenholz in hervorragender Qualität. Gegen Aufpreis auch in Robinie erhältlich.

Schrauben/Klammern in Edelstahl!





Systemblende Höhe 180 cm



Art.-Nr. 201




202



203



204




208

Systemblende Höhe 90 cm


Systemblende Höhe 150 cm



205



206



207



350



351



352



T20

Abschlusszaun

Tor

Nr. Element H x B in cm

Sichtschutzzaun Serie „RABLAND“

201	Systemblende	180 x 180
202	Systemblende	180 x 150
203	Systemblende	180 x 120
204	Systemblende	180 x 90
205	Systemblende	150 x 180
206	Systemblende	150 x 150
207	Systemblende	150 x 120
208	Systemblende	90 x 180
350	Abschlusszaun	180/150 x 90
351	Abschlusszaun	180/90 x 90
352	Abschlusszaun	150/90 x 90

T20 Tor Rabland 180 x 100

Rahmen: 45 x 100 mm, verleimt und verzapft
Passenden Beschlagsatz Art.-Nr. 10100 bzw. 10150
finden Sie auf Seite 70



LAMELLEN- SYSTEME Serie Sterzing:

- Rahmen verzapft/verleimt aus Kantholz 45 x 60 mm
- Lamellen 9 x 90 mm
- überplattete Rankgitter mit abgerundeten Leisten 22 x 30 mm

Sichtschutzzaun Serie „STERZING“



Unser Sichtschutzzaunprogramm „STERZING“ aus Lärchenholz ist ein Dichtzaun mit einem durchgehenden Band aus Rankgittern. Mit seinen Spitzornamenten gelangen besondere Gestaltungsideen. Verzapfte Rahmen aus 45 x 60 mm Kantholz, Lamellen 9 x 90 mm gerundet, in sauberer Verarbeitung. Überplattete Rankgitter mit gerundeten Leisten 22 x 30 mm. Gegen Aufpreis auch in Robinie erhältlich.

Schrauben/Klammern in Edelstahl!

Systemblende Höhe 180 cm				Abschlusszaun	
Art.-Nr. 550	551	552	553	554	581, 582
Systemblende Höhe 150 cm				Tor Sterzing	
558	555	556	557	T50	T110
				Spitzornament	
				561	571

Nr. Element H x B in cm

Sichtschutzzaun Serie „STERZING“

550	Systemblende	180 x 180
551	Systemblende	180 x 150
552	Systemblende	180 x 120
553	Systemblende	180 x 90
554	Systemblende	180 x 50
555	Systemblende	150 x 120
556	Systemblende	150 x 90
557	Systemblende	150 x 50
558	Systemblende	150 x 180

561	Spitzornament tief	180 x 180
571	Spitzornament hoch	180/203 x 180

581	Stufenzaun	180/150 x 120
582	Stufenzaun	180/120 x 120

591	Abschlusszaun	180/150 x 90
592	Abschlusszaun	180/120 x 90
593	Abschlusszaun	180/90 x 90

T50	Tor Sterzing	180 x 100
Rahmen: 45 x 100 mm, verleimt und verzapft		

T110	Tor Sterzing	90 x 100
Rahmen: 45 x 100 mm, verleimt und verzapft		
Passenden Beschlagsatz Art.-Nr. 10100 bzw. 10150 finden Sie auf Seite 70		

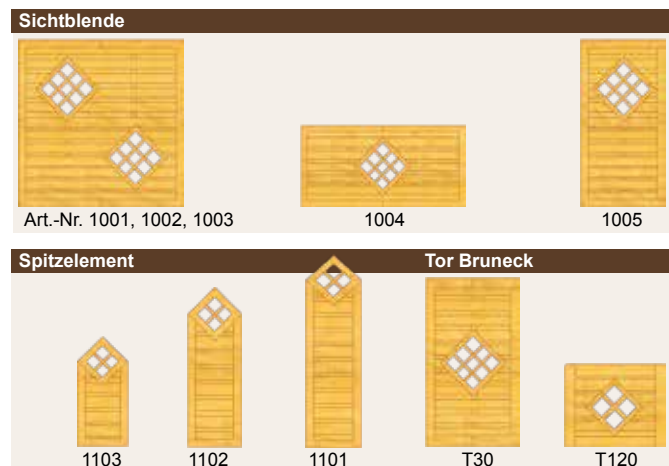


Sichtschutzzaun Serie „BRUNECK“



Die Sichtschutzzaunserie „BRUNECK“ aus Lärchenholz ist ein Dichtzaun mit rautenförmigen Rankgittern. Mit den Spitzornamenten und Sichtblenden kombiniert, entsteht eine Vielzahl an Gestaltungsmöglichkeiten. Verzapfte Rahmen aus 45 x 60 mm Kantholz, Lamellen 9 x 90 mm gerundet, in sauberer Verarbeitung. Überplattete Rankgitter mit gerundeten Leisten 22 x 30 mm. Gegen Aufpreis auch in Robinie erhältlich.

Schrauben/Klammern in Edelstahl!



Serie Bruneck:

43

- Rahmen verzapft/verleimt aus Kantholz 45 x 60 mm
- Lamellen 9 x 90 mm
- überplattete Rankgitter mit abgerundeten Leisten 22 x 30 mm




Nr.	Element	H x B in cm
Sichtschutzzaun Serie „BRUNECK“		
1001	Sichtblende	180 x 180
1002	Sichtblende	180 x 150
1003	Sichtblende	150 x 180
1004	Sichtblende	90 x 180
1005	Sichtblende	180 x 90
1101	Spitzelement	180/205 x 50
1102	Spitzelement	150/175 x 50
1103	Spitzelement	90/115 x 50
T30	Tor Bruneck	180 x 100
Rahmen: 45 x 100 mm, verleimt und verzapft		
T120	Tor Bruneck	90 x 100
Rahmen: 45 x 100 mm, verleimt und verzapft		
Passenden Beschlagsatz Art.-Nr. 10100 bzw. 10150 finden Sie auf Seite 70.		



Anwendungsbeispiel: Serie „BRUNECK“ mit Gitterabschluss „TOBLACH“

**LAMELLEN-
SYSTEME
Serie Toblach:**

- Rahmen verzapft/verleimt aus Kantholz 45 x 60 mm
- Lamellen 9 x 90 mm
- überplattete Rankgitter mit abgerundeten Leisten 22 x 30 mm
- Gitteröffnung 10 x 10 cm

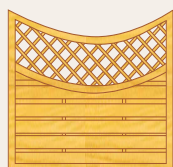
Sichtschutzzaun Serie „TOBLACH“

Die Sichtschutzzaun Serie „TOBLACH“ besteht durch ihre Vielseitigkeit. Mit den verschiedenen Bögen ermöglicht die Serie eine beschwingte Gestaltung im Garten und auf der Terrasse. Durch Kombination der geschlossenen Rundbogenelemente mit den teilgeöffneten Rankelementen entstehen spannende und doch ausgewogene Sichtblenden mit zahlreichen Gestaltungsmöglichkeiten. Aus edlem Lärchenholz in hervorragender Qualität. Gegen Aufpreis auch in Robinie erhältlich. **Schrauben/Klammern in Edelstahl!**


*„Toblach“*



Unterbogen



Art.-Nr. 801



802



803



Oberbogen



811



814



812



813

Tor Oberbogen




T 80

Gitterabschluss




805

Rankbogen



850

Rundbogen



701



703



702

Tor Toblach



T 40

Abschluss



705

Nr. Element H x B in cm

Sichtschutzzaun Serie „TOBLACH“

701	Rundbogen	150/180 x 180
702	Rundbogen	150/180 x 120
703	Rundbogen	150/180 x 150

705	Abschlusszaun	150/90 x 90
-----	---------------	-------------

T 40	Tor Toblach	150/180 x 100
Rahmen: 45 x 100 mm, verleimt und verzapft		

801	Unterbogen	150/120 x 180
802	Unterbogen	150/120 x 120
803	Unterbogen	150/140 x 50
805	Gitterabschluss	150/90 x 90

811	Oberbogen	150/180 x 180
812	Oberbogen	150/180 x 120
813	Oberbogen	150/160 x 50
814	Oberbogen	150/180 x 150

850	Rankbogen	150/180 x 180
-----	-----------	---------------

T 80	Tor Oberbogen	150/180 x 100
Rahmen: 45 x 100 mm, verleimt und verzapft		

Passenden Beschlagsatz Art.-Nr. 10700 finden Sie auf Seite 70.



Gartenträume gestalten



Carportverkleidung mit Systemblende und Tor „CATANIA“

Unsere Anwendungsbeispiele vermitteln einen Eindruck über die Vielseitigkeit unserer Rhombusprofilserie „CATANIA“. Neben den auflockernden Systemblenden LOOK, STYLE, DUO und VIEW entstehen durch Materialkombinationen mit Granitstelen, Gabionen, Aluminiumpfosten etc. individuelle Gartenträume in unterschiedlichen Stilrichtungen. Ein großes Farbangebot ab Werk rundet das Sortiment ab. Neben Lasur, Metallic-Effekt oder deckendem Anstrich bieten wir nun auch alle Catania-Elemente im Vintagedesign an. Besondere Akzente setzen auch die Gestaltungselemente aus dem Trend-Ambiente Sortiment von Seite 36-37. Die hochwertigen Dekoelemente in Aluminium oder Rostoptik machen aus Ihrer Gartengestaltung mit und ohne Beleuchtung ein Highlight.

trend
ambiente
www.trend-gartenambiente.de



Systemblende „CATANIA“ mit Abschlusselement und Doppeltor in Sonderanfertigung



Anwendungsbeispiel Carport mit Systemblenden „CATANIA“



Systemblende „CATANIA“ kombiniert mit Rost-Gestaltungselement Kolben, S. 37



Systemblenden „CATANIA“ mit Alu-Aufsatzleiste, Alupfosten S. 48 und Gestaltungselement „Gras“, S. 37



Systemblende „CATANIA“ farbbehandelt, kombiniert mit Gestaltungselement „Bambus“ in Sonderbreite

Rhombusprofilserie „CATANIA“



Systemblende „CATANIA“ farbbehandelt Kastanie mit Sternpergola, S. 20



„CATANIA LOOK“ Artikel-Nr. 860 mit Abschluss 893, farbbehandelt



Systemblende „CATANIA“ farbbehandelt Silbergrau



Oberflächenbehandlung im Vintage-Design

Zusätzlich zur bewährten HK-Lasur und Deckfarbenbehandlung von S. 74-75 bieten wir alle „CATANIA“-Elemente mit unserer Mehrschichtbehandlung an. Aufgrund des hohen Harzanteils der Lärche, hat es sich bewährt, für diese Oberflächenbehandlung die Elemente aus Fichtenholz zu fertigen. Der Vintage-Look besticht durch sanfte Farbtönen, Abnutzungsspuren und eine interessante Patina. In einem aufwändigen Herstellungsprozess wird in sieben Arbeitsschritten der nostalgische Effekt erzeugt. Das Changieren der unterschiedlichen Farbschichten wird durch ein spezielles Bürstverfahren herausgearbeitet. Jede Rhombusleiste erhält hierdurch ihren individuellen Charakter, jedes Element ein Unikat! Pflegehinweise, Farbabb. und Details siehe Seite 74-75. Bei Bestellung bitte „CATANIA“ Artikel-Nr. mit Vintage Farbnummer angeben, z. B. 880+VT800



Sichtschutzzaun Serie Catania

- Rhombusleisten 24 x 60 mm
- inklusive Abdeckleiste
- vorgrundiert

Catania Look

- abwechselnd durchgehende und mittig geteilte Rhombusleisten 24 x 60 mm

Catania View

- Element mit Materialausparungen für auflockernde Gestaltungs-Varianten

Catania Style

- Element mit Zierblenden aus eloxiertem Aluminium, verdeckt geschraubt

Catania Duo

- Sichtschutzwand mit Materialkombination aus Rhombusleisten 24 x 60 mm und 24 x 90 mm

Trends setzen mit grenzenlosen Gestaltungsmöglichkeiten!

Unsere Trendlinie „CATANIA“, setzt individuelle Akzente durch ihre Vielseitigkeit. Die Kombination mit den Elementen „Look, View, Style, Duo“ und den Blenden, Leisten und Pfosten aus Aluminium ermöglicht unzählige Designvarianten. Moderne Trennwandelemente aus Rhombusprofileisten in hochwertiger Verarbeitung. Von hinten mit Edelstahlschrauben befestigt. Abgerundete Holz-Abschlussleisten für optimalen Wasserablauf.

Gegen Aufpreis auch in Robinie erhältlich.



Systemblende „CATANIA“ farbbehandelt Teak, kombiniert mit Alu-Pfosten, Alu-Aufsatzleiste, S. 48 und Gestaltungselement Line, S. 37

Nr.	Element	H x B in cm
Sichtschutzzaun Serie „CATANIA“		
880	Systemblende	180 x 180
881	Systemblende	180 x 150
882	Systemblende	180 x 120
883	Systemblende	180 x 90
884	Systemblende	150 x 180
885	Systemblende	150 x 150
886	Systemblende	150 x 120
887	Systemblende	150 x 90
897	Systemblende	90 x 180
890	Abschluss re.	180/150 x 90
891	Abschluss li.	180/150 x 90
892	Abschluss re.	180/ 90 x 90
893	Abschluss li.	180/ 90 x 90
894	Abschluss re.	150/ 90 x 90
895	Abschluss li.	150/ 90 x 90

888	Tor Catania	180 x 100
889	Tor Catania	150 x 100

Rahmen: 45 x 115 mm, verleimt und verzapft
 Passenden Beschlagsatz Art.-Nr. 10100 bzw. 10150 finden Sie auf Seite 70.
 Hinweis: Wird zu diesen Toren eine Schlossauf-
 fräsung benötigt, muss zusätzlich zur DIN-Richtung
 eine Skizze zur Sichtseite erstellt werden (Vorder-/
 Rückseite bzw. Garten-/Straßenseite).
 Aus technischen Gründen passt der Rhombus-
 leistenabstand der Tore nicht mit dem der Elemente
 überein.

Nr.	Element	Länge in cm
830	Alu-Aufsatzleiste	90 - 180 Anbringung ab Werk - Nachrüsten nicht möglich.
896	Vario Blende	Länge 180 cm
899	Vario Blende	Länge 90 cm
898	Vario Blende	ab 181-250 cm
Vario Blende aus eloxiertem Aluminium, passend für alle Rhombusleisten 24 x 60 mm. Anbringung ab Werk nach Kundenwunsch. Sonderanfertigung auf Maß.		
10960	Alupfosten 8x8 cm	100 cm
10965	Alupfosten 8x8 cm	150 cm
10970	Alupfosten 8x8 cm	200 cm
10975	Alupfosten 8x8 cm	250 cm
Auch Zwischenmaße möglich		

10980 Anbringung Pfostenhalter (Seite 68)

Catania Systemblende Höhe 180 cm				Abschlusselemente	
Art.-Nr. 880	881	882	883	890, 891	892, 893

Catania Systemblende Höhe 150 cm				Abschlusselement	
Art.-Nr. 884	885	886	887	894, 895	897

Catania Tore Höhe 180 cm und 150 cm		Alu-Aufsatzleiste eloxiert	Alupfosten elox.
Art.-Nr. 888	889	Edles Erscheinungsbild - passend für Serie CATANIA. Anbringung ab Werk - Nachrüsten nicht möglich. Preisgleich bei Längen 90 - 180 cm. 830	10960-10975

„CATANIA VARIO BLENDE“




Art.-Nr.: 880, 896

Das Tüpfelchen auf dem „i“ bringen die „VARIO BLENDE“, die Sie individuell anbringen lassen können.

Ob eine, zwei oder drei Blenden oder auf die erste, zweite oder jede dritte Leiste? Lassen Sie Ihrer Phantasie freien Lauf.



Schrauben unsichtbar




RHOMBUSLEISTEN-SYSTEME

Nr.	Element	Maße in cm
Sichtschutzzaun Serie „CATANIA LOOK“		
Aufglockerter Brettverlauf durch abwechselnd durchgehende und mittig geteilte Rhombusleiste.		
860	Systemblende	180 x 180
Sichtschutzzaun Serie „CATANIA VIEW“		
820	Systemblende	180 x 180
821	Systemblende	180 x 180
822	Systemblende	180 x 180
823	Systemblende	180 x 180
824	Systemblende	180 x 180
825	Systemblende	180 x 180

Catania Look

Catania View



Art.-Nr. 860

820

821

822


823

824

825

Catania Style

Abschlusselement



Art.-Nr. 870

873

874


871

868

869

Catania Duo

Anwendungsbeispiele für Gestaltung mit Catania Vario Blende in edel glänzendem Aluminium



Art.-Nr. 840-843

Im oberen Bereich können auf die vier schmalen Rhombusleisten unsere Vario Blenden aufgesetzt werden. Diese abwechslungsreiche Kombination macht Ihre Trennwand unverwechselbar!

Nr.	Element	H x B in cm
-----	---------	-------------

Sichtschutzzaun Serie „CATANIA STYLE“		
870	Systemblende	180 x 180
871	Systemblende	180 x 180
873	Abschluss re.	180/ 90 x 90
874	Abschluss li.	180/ 90 x 90
868	Spitzblende	180/205 x 50
869	Spitzblende Alu	180/205 x 50

Sichtschutzzaun Serie „CATANIA DUO“

Prägnante Materialkombination aus Rhombusleisten 24 x 60 und 24 x 90 mm

840	Systemblende	180 x 180
841	Systemblende	180 x 150
842	Systemblende	180 x 120
843	Systemblende	180 x 90

Nr.	Element	H x B in cm
-----	---------	-------------

Sichtschutzzaun Serie „CATANIA CUT“

Lärchenholz unbehandelt, sägerau

5600	Systemblende	180 x 180
5601	Systemblende	180 x 150
5602	Systemblende	180 x 120
5603	Systemblende	180 x 90
5610	Abschluss re.	180/ 90 x 90
5615	Abschluss li.	180/ 90 x 90
5620	Tor	180 x 100

Torrahmen sägerau: 45 x 115 mm, verleimt und verzapft. Passenden Beschlagsatz Art.-Nr. 10100 bzw. 10150 finden Sie auf Seite 70.

Hinweis: Wird zu diesen Toren eine Schlossausfräsung benötigt, muss zusätzlich zur DIN-Richtung eine Skizze zur Sichtseite erstellt werden (Vorder-/Rückseite bzw. Garten-/Straßenseite). Aus technischen Gründen passt der Rhombusleistenabstand der Tore nicht mit dem der Elemente überein.

Rhombusprofilserie „CATANIA CUT“

NEU


Unser Bestseller, preisgünstiger und in bewusst rustikalem Erscheinungsbild. Interessant zur Farbbehandlung mit HK-Lasur oder Vergrauungslasur (S. 74) für einen Hauch von Shabby Chic. Aus **unbehandeltem Lärchenholz**, **sägerau** und nur zweiseitig an der Schrägseite gehobelt. Rhombusleisten 24 x 60 mm, 30 ° angeschrägt, Rahmenleisten 24 x 60 mm sägerau. Edelstahlschrauben sichtbar von hinten verschraubt.



NEU Catania Cut

Abschlusselemente

Tor



Art.-Nr. 5600

5601

5602

5603

5610

5615

5620

Serie Messina:

- Lärchenelemente
- Bretter 14 x 115 mm
- vorgrundiert

Serie Grado:

- Lärchenelemente
- Rahmen 45 x 90 mm
- Bretter 16 x 90 mm
- vorgrundiert



Nr.	Element	H x B in cm
-----	---------	-------------

Sichtschutzzaun „MESSINA“

Bretter 14 x 115 mm, obere Kante wahlweise gerundet oder gerade, vorgrundiert.

Elemente lassen sich individuell kürzen!
Schrauben/Klammern in Edelstahl.

2140	Dichtzaun gerade	180 x 180
2142	Dichtzaun gerade	180 x 120
2143	Dichtzaun gerade	180 x 90
2146	Abschluss gerade	180/90 x 90
2149	Einzelbrett gerade	Länge 180 cm
2150	Dichtzaun rund	180 x 180
2152	Dichtzaun rund	180 x 120
2153	Dichtzaun rund	180 x 90
2155	Abschluss rund	180/90 x 90
2158	Einzelbrett rund	Länge 180 cm
2661	Aufsatzleiste	Länge 120 cm
2662	Aufsatzleiste	Länge 180 cm

2148 Tor Messina gerade 180 x 100
2154 Tor Messina rund 180 x 100
Rahmen: 45 x 115 mm, verleimt und verzapft.
Passenden Beschlagssatz Art.-Nr. 10100 bzw. 10150 finden Sie auf Seite 70.

Hinweis: Wird zu diesen Toren eine Schlossausfräsung benötigt, muss zusätzlich zur DIN-Richtung eine Skizze zur Sichtseite erstellt werden (Vorder-/Rückseite bzw. Garten-/Straßenseite)

„MESSINA“ kombiniert mit
Ranggitter „LUNGAU“, S. 57



Nr.	Element	H x B in cm
-----	---------	-------------

Sichtschutzzaun Serie „GRADO“

Lamellen 16 x 90 mm, Rahmen 45 x 90 mm

2200	Dichtzaun	180 x 120
2202	Dichtzaun	180 x 90
2205	Dichtzaun	150 x 120
2207	Dichtzaun	150 x 90
2210	Tor Grado	180 x 100
2215	Tor Grado	150 x 100

Rahmen: 60 x 100 mm, verleimt und verzapft, mit Metallverstärkung.


Passenden Beschlagssatz Art.-Nr. 10100 bzw. 10150 finden Sie auf Seite 70.

Hinweis: Wird zu diesen Toren eine Schlossausfräsung benötigt, muss zusätzlich zur DIN-Richtung eine Skizze zur Sichtseite erstellt werden (Vorder-/Rückseite bzw. Garten-/Straßenseite)

Sichtschutzzaun Serie „MESSINA“

Ein Programm, das viele Gestaltungsspielräume bietet. Sie wählen aus zwei Modelltypen mit runder oder gerader Kopfbearbeitung und können das Breitenmaß vor Ort beliebig kürzen. Die Elemente mit gerader Kopfform können vertikal oder horizontal montiert werden.

Gegen Aufpreis auch in Robinie erhältlich.

**Messina, Kopfform gerade****Messina, Kopfform rund****Sichtschutzzaun Serie „GRADO“**


Nahezu blickdichtes Sichtschutzelement mit schrägliegenden Lamellen. Fügt sich in modernes Ambiente auf natürliche Weise ein. Auch Sondermaße fertigen wir für Sie bis zu einer max. Breite von 135 cm bzw. mit Zwischenrahmen bis 200 cm Breite.

Schrauben/Klammern in Edelstahl!



AKTION Serie „SIENA“

Hier stimmen Preis und Leistung! Unkompliziert und innovativ präsentiert sich unsere Aktionsserie „SIENA“. Die Brettelelemente sind ab Werk in trendigem silbergrau farbig vorbehandelt. Vor Ort kann die Elementhöhe und -breite individuell durch Abschrauben der seitlichen Rahmen und Kürzen der Bretter angepasst werden.



AKTION Serie „TIVOLI“ **NEU**

Der Sichtschutzzaunklassiker im jungen, geradlinigen Look – silbergrau vorbehandelt. Fichtenbretter 16 x 95 mm versetzt auf senkrechten Hölzern 24 x 95 mm verschraubt.



BRETTSYSTEM

51

Aktion Serie Siena:

- Fichtenbrettelelemente
- kürzbar in Höhe und Breite
- Vorbehandlung mit Remmers Profi Lasur HSL 35, silbergrau

Aktion Serie Tivoli:

- Fichtenbrettelelemente
- Vorbehandlung mit Remmers Profi Lasur HSL 35, silbergrau

Für Endbehandlung und Pflegeanstrich empfehlen wir Remmers Eco Öl-Dauerschutzlasur silbergrau. Weitere Informationen zum Holzschutz auf Seite 74-75.



Nr.	Element	H x B in cm
Sichtschutzzaun Aktionsserie „SIENA“		
Fichtenbretter 16 mm stark, silbergrau vorbehandelt. Schrauben/Klammern verzinkt und korrosionsbeständig.		
3980	Brettelelement	180 x 180
3985	Brettelelement	180 x 90
3990	Abschluss links	180/90 x 90
3991	Abschluss rechts	180/90 x 90
3995	Pfosten 90 x 90 mm	Länge 100
3998	Pfosten 90 x 90 mm	Länge 190
3999	Aktions-Tor	180 x 100
Einfache Rahmenart: 48 x 95 mm, auf der Rückseite Z-Konstruktion.		
Hinweis: Wird zu diesen Toren eine Schlossausfräsung benötigt, muss zusätzlich zur DIN-Richtung eine Skizze zur Sichtseite erstellt werden (Vorder-/Rückseite bzw. Garten-/Straßenseite).		
Passenden Beschlagssatz Art.-Nr. 10100 bzw. 10150 finden Sie auf Seite 70.		



Tipp

„SIENA“ und „TIVOLI“ sind die ideale Ergänzung zu unserer Gartenmöbelserie „PARTY“ von Seite 8-9! Leichte Sitzgarnituren, Stehtische und Schränke für das gesellige Leben im Freien.

Nr.	Element	H x B in cm
Sichtschutzzaun „TIVOLI“ NEU		
Fichtenbretter 16 x 95 mm, Rahmen 24 x 95 mm, mit Remmers Profi Lasur HSL 35, silbergrau vorbehandelt. Schrauben verzinkt und korrosionsbeständig.		
3970	Brettelelement	180 x 180
3971	Brettelelement	180 x 150
3972	Brettelelement	180 x 120
3973	Brettelelement	180 x 90
3975	Abschluss rechts	180/90 x 90
3976	Abschluss links	180/90 x 90
3979	Tor (Rahmen: 45 x 115 mm)	180 x 100

Hinweis: Wird zu diesem Tor eine Schlossausfräsung benötigt, muss zusätzlich zur DIN-Richtung eine Skizze zur Sichtseite erstellt werden (Vorder-/Rückseite bzw. Garten-/Straßenseite). Passenden Beschlagssatz Art.-Nr. 10100 bzw. 10150 finden Sie auf Seite 70.



Pflanzkästen
„PALERMO FLEX“
Art.-Nr. 40 mit
Farbbehandlung (S. 32)

BRETTSYSTEM**Serie Padova:**

- Eichenholzbretter
20 x 95 mm, unbehandelt
- Leisten 19 x 60 mm von
Rückseite verschraubt
- inkl. Aufsatzleiste
20 x 80 mm
- Sonderanfertigungen
und Tore auf Anfrage
- Fichtenholzbretter
20 x 95 mm
- anthrazitfarben patinierte
Oberflächenbehandlung
- Leisten 19 x 60 mm von
Rückseite verschraubt
- keine Aufsatzleiste
- Sonderanfertigungen
und Tore auf Anfrage

Serie „PADOVA“ aus Eichenholz

Rahmenlose Sichtschutzelemente aus hochwertigem, unbehandeltem Eichenholz 20 x 95 mm in moderner, geradliniger Verarbeitung in zwei Varianten. Als leichte Ausführung gefertigt mit 18 Brettern bei 6 mm Abstand, von hinten sichtbar verschraubt oder als geschlossene Boden-Deckel-Schalung-Optik mit 23 Brettern. (Resistenzkl. 2)



Nr.	Element	H x B in cm
-----	---------	-------------

Brettelement „PADOVA“ aus unbeh. Eiche, in leichter Ausführung mit 18 Brettern

1030	Brettelement unbehandelt	180 x 180
1031	Brettelement unbehandelt	180 x 150
1032	Brettelement unbehandelt	180 x 120
1033	Brettelement unbehandelt	180 x 90

Brettelement „PADOVA“ aus unbeh. Eiche, Boden-Deckel-Schalung-Optik mit 23 Brettern

1040	Brettelement unbeh.	180 x 180
1041	Brettelement unbehandelt	180 x 150
1042	Brettelement unbehandelt	180 x 120
1043	Brettelement unbehandelt	180 x 90

Pfosten „PADOVA“ Eiche 90 x 90 mm

1050	unbeh., Kopf gerade	Länge 190
------	---------------------	-----------

Brettelement „PADOVA“, Fichte patiniert in leichter Ausführung mit 18 Brettern

401030	Brettelement patiniert	180 x 180
401031	Brettelement patiniert	180 x 150
401032	Brettelement patiniert	180 x 120
401033	Brettelement patiniert	180 x 90


Brettelement „PADOVA“, Fichte patiniert Boden-Deckel-Schalung-Optik mit 23 Brettern

401040	Brettelement patiniert	180 x 180
401041	Brettelement patiniert	180 x 150
401042	Brettelement patiniert	180 x 120
401043	Brettelement patiniert	180 x 90

Pfosten „PADOVA“, Fichte pat. 90 x 90 mm

401050	patiniert, Kopf gerade	Länge 190
--------	------------------------	-----------

Bitte Pflegehinweise S. 75 beachten.

**Brettelement Padova, Eiche unbeh., Höhe 180 cm (18 Bretter 20 x 95 mm) Pfosten Eiche 190 cm, Kopf gerade**


Art.-Nr. 1030

1031

1032

1033

1050

Brettelement Padova, Eiche unbeh., Höhe 180 cm (23 Bretter 20 x 95 mm) Pfosten Eiche 190 cm, Kopf gerade

Art.-Nr. 1040

1041

1042

1043

1050

Serie „PADOVA“, Fichte mit Metallic-Effektfarbe

Mit dem geradlinigen Design und der aufwendig, patinierten Oberflächenbearbeitung in anthrazit schimmernder Metallic-Effektfarbe liegt diese Serie voll im Trend. Die Frontseite des Elements wird mit einer mehrstufigen Bürst- und Schleifbehandlung bearbeitet. Danach wird die Patinierung beidseitig mit einem speziellen Metallic-Farbauftrag abgeschlossen, wodurch eine natürlich schimmernde Oberfläche entsteht, die den lebendigen Charakter des Holzes nicht abdeckt. Von hinten sichtbar verschraubt. Erhältlich in zwei Varianten: Leichter Ausführung mit 18 Brettern bei 6 mm Abstand, oder als geschlossene Boden-Deckel-Schalung-Optik mit 23 Brettern.

Brettelement Padova, Fichte patiniert, Höhe 180 cm (18 Bretter 20 x 95 mm) Pfosten 190 cm, Kopf gerade

Art.-Nr. 401030

401031

401032

401033

401050

Vorderseite Rückseite
Detail Patinierung**Brettelement Padova, Fichte patiniert, Höhe 180 cm (23 Bretter 20 x 95 mm) Pfosten 190 cm, Kopf gerade**

Art.-Nr. 401040

401041

401042

401043

401050

Detailansicht

Die farbliche Darstellung der Abbildungen kann abweichen.

Serie „SOLO“ im Vintagedesign

Jedes Element ein Unikat. Beim Vintage-Look dominieren sanfte Farbnancen, Abnutzungsspuren und eine interessante Patina. Nostalgischer Touch, der durch eine aufwändige Mehrschichtbehandlung in sieben Arbeitsschritten entsteht.

TIPP: Kombinieren Sie die Elemente der Vintage-Serie mit Alu-Aufsatzleisten, Aluminiumpfosten, S. 68-69 oder setzen Sie die Holzpfosten farblich zum Element ab.



„SOLO“-Elemente mit Vintage-Farbtönen taupe. Art.-Nr. 4870+VT300 kombiniert mit Aluminiumpfosten und Alu-Gestaltungselement „BLUME“, S. 36-37

Profilbrettserie Solo, Vintagedesign				Pfosten	Zierleisten
Art.-Nr. 4870	4875	4878	4879	4890, 4895	Welle 4880, 4881
					Rechteck 4882, 4883
					Karo 4884, 4885

Acht Farbtöne stehen für Ihre individuellen Vintageelemente zur Auswahl.

Die Abbildungen sind nur annähernd farbeindeutlich. Ihr Fachhandelspartner hält Farbmuster für Sie bereit.

In einem aufwändigen Herstellungsprozess wird in sieben Arbeitsschritten der nostalgische Effekt mit Abnutzungsspuren erzeugt.

Das Changieren der unterschiedlichen Farbschichten wird durch ein spezielles Bürstverfahren herausgearbeitet. Jedes Brett erhält hierdurch seinen individuellen Charakter, kein Element gleicht dem anderen.

Diese Serie wird endbehandelt geliefert. Infos zu Standort, Nachbehandlung und Pflege finden Sie auf Seite 75.

„TORINO“, Lärche vorgründet Lärchenholzplatten mit Aluminiumrohr

Aufgelockerte Gestaltung der trapezförmigen Zaunlatten 30 x 60 mm mit Aluminiumrohren (Durchmesser 15 mm) und Holzaufsatzleiste. Um die Aluminiumrohre der TORINO Elemente am Pfosten zu befestigen, empfehlen wir die hierfür passenden Elementhalter aus eloxiertem Aluminium.



Abschluss	Systemblende Höhe 180 cm	Abschluss	Systemblende Höhe 90 und 135 cm	Tor Torino
Art.-Nr. 157	151	152	156	171, 172
				161, 162
				155

Serie Solo Vintage:

53

- Rahmenloses Fichtenelement
- Softline Nut- und Federbretter 19 x 125 mm
- Handlauf 45 x 60 mm
- Leisten 19 x 60 mm von Rückseite verschraubt
- Zierleiste(n) können nach Kundenwunsch ab Werk eingearbeitet werden
- aufwendige Farbbehandlung im Vintagelook, 8 Farbtöne

Serie Torino:

- Trapezförmige Zaunlatte 30 Grad abgeschrägt
- in Kombination mit Aluminiumrohr

Nr.	Element	H x B in cm
Sichtschutzzaun „SOLO“, Fichte Vintage farbbehandelt		
4870	Sichtblende	180 x 180
4875	Sichtblende	180 x 90
4878	Abschluss rechts	180/90 x 90
4879	Abschluss links	180/90 x 90

Pyramidenkopf-Pfosten „SOLO“, Fichte Vintage farbbehandelt		
4890	Pfosten 90 x 90 mm	Länge 190
4895	Pfosten 90 x 90 mm	Länge 100

Zierleiste 19 x 125 mm „SOLO“, Fichte Vintage farbbehandelt		
4880	Welle	Länge 180
4881	Welle	Länge 90
4882	Rechteck	Länge 180
4883	Rechteck	Länge 90
4884	Karo	Länge 180
4885	Karo	Länge 90

Bei Bestellung zu jedem Produkt Artikel-Nr. und Farb-Nr. angeben z. B. 4870+VT400

Sondermaße, Tore und Rahmen

Selbstverständlich fertigen wir zu dieser Serie auch Sondermaße und Tore. Auf Wunsch kann anstelle der rückseitigen Leisten das Element gegen Aufpreis mit Rahmen 45 x 70 mm gefertigt werden.

Nr.	Element	H x B in cm	W/F
Zaunprogramm Serie „TORINO“			
Latten von hinten verschraubt			
151	Systemblende	180 x 150	8
152	Systemblende	180 x 120	8
156	Abschluss re.	180/90 x 90	6
157	Abschluss li.	180/90 x 90	6
161	Systemblende	135 x 150	6
162	Systemblende	135 x 120	6
171	Systemblende	90 x 150	4
172	Systemblende	90 x 120	4

180	Elementhalter für Aluminiumrohr	
-----	---------------------------------	--

W/F = Winkelbedarf/Feld

155 Tor Torino 180 x 100
Rahmen: 45 x 115 mm, verleimt und verzapft, mit Metallverstärkung
Passenden Beschlagnagel Art.-Nr. 10100 bzw. 10150 finden Sie auf Seite 70.
Hinweis: Wird zu diesem Tor eine Schlossausfräsung benötigt, muss zusätzlich zur DIN-Richtung eine Skizze zur Sichtseite erstellt werden (Vorder-/Rückseite bzw. Garten-/Straßenseite).

PROFILBRETT-
SYSTEM

Serie Genua:

- Rahmenlose Robinienelemente
- Softline Nut- und Federbretter 19 x 125 mm
- Handlauf 45 x 60 mm
- Leisten 19 x 60 mm von Rückseite verschraubt
- unbehandelt

Serie Nativo:

- Robinienbretter 15 x 95 mm und 25 x 95 mm
- mit Edelstahlschrauben von vorne verschraubt

Robinienserie „GENUA“

Unsere Serien Genua und Nativo sind unbehandelte Sichtschutzelemente in natürlichem, urwüchsigem Erscheinungsbild der Robinie.

Robinie ist eine ökologische Alternative zu imprägnierten Hölzern oder Tropenhölzern. Diese hochwertige Holzart ist die härteste und dauerhafteste Europas (Resistenzklasse 1-2) und benötigt durch seine hohe Festigkeit, Härte und Dauerhaftigkeit grundsätzlich keinen Pflegeanstrich. Durch die Holzinhaltsstoffe ist es nahezu resistent gegen Fäulnis, Bläue und Insektenbefall. Durch die Bewitterung erhält das Holz im Laufe der Zeit eine silberfarbene Patina. Ist dies nicht gewünscht, kann dem natürlichen Vergrauungsprozess mit einem Schutzanstrich entgegen gewirkt werden. Wissenswerter zu den Eigenschaften von Robinienholz und Pflegehinweise finden Sie auch auf Seite 38 und 74.



„GENUA“, Robinie unbehandelt, Art.-Nr. 4900 kombiniert mit Gestaltungselement „BLUME“ S. 36-37 und Alu-Pfosten Seite 68

Nr.	Element	H x B in cm
-----	---------	-------------

Sichtschutzzaun „GENUA“, Robinie unbehandelt

4900	Sichtblende	180 x 180
4905	Sichtblende	180 x 90
4908	Abschluss rechts	180/90 x 90
4909	Abschluss links	180/90 x 90

Pfosten Kopf gerade, Robinie unbehandelt

9160	Pfosten 90 x 90 mm	Länge 100
9161	Pfosten 90 x 90 mm	Länge 130
9162	Pfosten 90 x 90 mm	Länge 160
9163	Pfosten 90 x 90 mm	Länge 190
9164	Pfosten 90 x 90 mm	Länge 210

Pyramidenkopf-Pfosten, Robinie unbehandelt

9180	Pfosten 90 x 90 mm	Länge 100
9181	Pfosten 90 x 90 mm	Länge 130
9182	Pfosten 90 x 90 mm	Länge 160
9183	Pfosten 90 x 90 mm	Länge 190
9184	Pfosten 90 x 90 mm	Länge 210

Pflege-Empfehlung für unbehandeltes Robinienholz: Remmers Holzschutzcreme farblos

Gestaltungs-Tip

Kombinieren Sie die Genua-Elemente mit Alu-Aufsatzleisten und Aluminiumpfosten, S. 68-69

Selbstverständlich fertigen wir zu dieser Serie auch Sondermaße und Tore. Anstelle der rückseitigen Leisten kann das Element gegen Aufpreis mit Rahmen 45 x 70 mm gefertigt werden.


Nr.	Element	H x B in cm
-----	---------	-------------

Sichtschutzzaun Serie „NATIVO“, Robinie unbehandelt und sägerau

4960	Nativo Brettelelement	180 x 180
4961	Nativo Brettelelement	180 x 150
4962	Nativo Brettelelement	180 x 120
4963	Nativo Brettelelement	180 x 90
4967	Nativo Brettelelement	90 x 180
4970	Abschlusszaun rechts	180/90 x 90
4971	Abschlusszaun links	180/90 x 90
4980	Tor Nativo	180 x 100
4985	Tor Nativo	90 x 100

Tor beidseitig belattet auf verleimten und verzapften Z-Rahmen 35 x 95 mm.
Passenden Beschlagsatz Art.-Nr. 10100 bzw. 10150 finden Sie auf Seite 70.
Hinweis: Wird zu diesem Tor eine Schlossausfräsung benötigt, muss zusätzlich zur DIN-Richtung eine Skizze zur Sichtseite erstellt werden (Vorder-/Rückseite bzw. Garten-/Straßenseite).

Profilbrettserie Genua, Robinie unbehandelt



Art.-Nr. 4900



4905



4908



4909

Pfosten



9183, 9180

unbehandelt



Robinienserie „NATIVO“

NEU


Naturnahe Sichtschutzzaunserie aus Robinienholz in rustikaler Verarbeitung, sägerau und scharfkantig, welche ideal mit den urwüchsigsten Eigenschaften des Robinienholzes harmonisiert. Rahmenlos, stabil gefertigt aus Robinienbrettern 15 x 95 mm auf senkrechten Hölzern 25 x 95 mm mit Edelstahlschrauben sichtbar von vorne verschraubt.

Robinienholz variiert in der Farbe. Von anfangs grün-gelblich färbt es sich unter Lichteinfluss in einen Braun-Olivton. Pflegetipps zur Robinie finden Sie auf Seite 74.



NEU Brettelelement Nativo, Robinie unbehandelt, sägerau

Tore



Art.-Nr. 4960




4961, 4962



4963



4970, 4971



4967



4985



4980

AKTION Sichtschutzzaun Serien „MURAU, PINZGAU, PONGAU“

Die AKTIONS-Sichtschutzzaun Serien „PINZGAU, PONGAU und MURAU“, sind Profilbrettelemente aus vorgrundiertem Lärchenholz in abwechslungsreicher Verarbeitung. Der verleimt/verzapfte Rahmen (45 x 70 mm) ist oben gerundet und deckt die aufrechten Rahmenteile ab. Die Füllung besteht aus Profilbrettern mit Softlinekanten (15 x 100 mm). Akzente setzen die massiven Rundstäbe aus eloxiertem Aluminium oder Holz (20 mm).

Die Aktionsserien bieten Ihnen alle Vorzüge und Qualitätsmerkmale unserer Standard-Profilbrettserien zum kleinen Preis.



Serie Murau Serie Pinzgau Serie Pongau

55

Sichtschutzzaun Serie „MURAU“



Nr.	Element	H x B in cm
-----	---------	-------------

Sichtschutzzaun Serie „MURAU“

23310	Sichtblende	180 x 180
23320	Sichtblende	180 x 90
23330	Abschluss	180/90 x 90

Sichtschutzzaun Serie „PINZGAU“




Art.-Nr. 23110	23120	23130
----------------	-------	-------

Nr.	Element	H x B in cm
-----	---------	-------------

Sichtschutzzaun Serie „PINZGAU“

23110	Sichtblende	180 x 180
23120	Sichtblende	180 x 90
23130	Abschluss	180/90 x 90

Sichtschutzzaun Serie „PONGAU“



Art.-Nr. 23210	23220	23230
----------------	-------	-------

Nr.	Element	H x B in cm
-----	---------	-------------

Sichtschutzzaun Serie „PONGAU“

23210	Sichtblende	180 x 180
23220	Sichtblende	180 x 90
23230	Abschluss	180/90 x 90

AKTION Sichtschutzzaun Serie „LUNGAU“

Unser beliebtes Aktionsmodell bietet eine Vielzahl an Variationsmöglichkeiten.
Alle Modelle lassen sich individuell miteinander kombinieren, für abwechslungsreiche Akzente.



Nr.	Element	H x B in cm
-----	---------	-------------

Sichtschutzzaun Serie „LUNGAU“

2250	Bogenrankblende	180/190 x 180
2251	Bogenrankblende	180/190 x 150
2252	Bogenrankblende	180/190 x 120
2255	Bogenrankbl. Abschluss	180/135 x 90
2256	Bogenrankbl. Abschluss	135/90 x 90
2257	Bogenrankblende	90/100 x 180
2260	Tor Bogenrankblende	90/95 x 100
Rahmen: 45 x 115 mm, verleimt und verzapft Passenden Beschlagsatz Art.-Nr. 10300 finden Sie auf Seite 70.		
2280	Sichtblende	180 x 180
2281	Sichtblende	180 x 150
2282	Sichtblende	180 x 120
2283	Sichtblende	180 x 90
2289	Sichtblende	90 x 180
2285	Sichtblende Abschl.	180/90 x 90

2290	Tor Sichtblende	180 x 100
Rahmen: 45 x 115 mm, verleimt und verzapft. Passenden Beschlagsatz Art.-Nr. 10100 bzw. 10150 finden Sie auf Seite 70.		

Bogenrankblende

Tor Lungau



Sichtblende

Abschluss

Tor Sichtblende



Bogenrankblende „LUNGAU“ Nr. 2257
mit Tor Nr. 2260



Bogenrankblende „LUNGAU“ Nr. 2250 mit Abschluss Nr. 2255, farbbehandelt



Gestalten Sie **gerade** Lungau-Elemente mit der klassischen Holz-Aufsatzleiste oder mit unserer trendigen Alu-Aufsatzleiste von Seite 69.



Bogensichtblende „LUNGAU“ farbbehandelt Pinie/Lärche; Farbbehandlung siehe Seite 74-75.

Serie Lungau:

57

- Rahmen verzapft/verleimt aus Kantholz 45 x 70 mm
- Profilbrett Softline 15 x 100 mm
- Rankgitter überlappend 12 x 30 mm
- Gitteröffnung 70 x 70 mm
- vorgrundiert



Rankblenden				Abschluss		Tor	
2240	2241	2242	2243	2244	2249	2245	

Rankgitter		V-Ausschnitt		Bogen-Sichtblende			
2274	2272	2270	2278	2265	2284	2286	2288

Nr.	Element	H x B in cm
2240	Rankblende	180 x 180
2241	Rankblende	180 x 150
2242	Rankblende	180 x 120
2243	Rankblende	180 x 90
2249	Rankblende	90 x 180
2244	Rankblende Abschluss	180/90 x 90
2245	Tor Rankblende	180 x 100
Rahmen: 45 x 115 mm, verleimt und verzapft. Passenden Beschlagsatz Art.-Nr. 10100 bzw. 10150 finden Sie auf Seite 70.		
2270	Rankgitter	180 x 60
2272	Rankgitter	180 x 90
2274	Rankgitter	180 x 180
2278	Rankgitter rund	180/190 x 60
2265	Blende V-Ausschnitt	180/190 x 180
2284	Bogen-Sichtblende	180/190 x 180
2286	Bogen-Sichtbl. Abschl.	180/135 x 90
2288	Bogen-Sichtbl. Abschl.	135/90 x 90



Rankblende „LUNGAU“ Nr. 2240 mit Abschluss Nr 2244, farbbehandelt



Rankgitter „LUNGAU“ Nr. 2272

**PROFILBRETT-
SYSTEM****Serie Florenz:**

- Rahmen verzapft/verleimt aus Kantholz 45 x 70 mm
- Profilbrett 22 x 100 mm
- Gitteröffnung ca. 5 x 5 cm
- Gitterstäbe 22 x 30 mm
- Softlinekanten
- vorgrundiert

**Sichtschutzzaun Serie „FLORENZ“**

kombinierbar mit Serie „BARLETTA“



Elegantes Sichtschutzzaunprogramm aus Lärchenholz in edler Verarbeitung. Verzapfte Rahmen aus 45 x 70 mm Kantholz, Nut- und Federbretter 22 x 100 mm, mit Softlinekanten. Der obere Rahmen ist zusätzlich abgerundet und deckt die aufrechten Rahmentteile ab. Ebenso sind alle scharfen Kanten mit einer leichten Rundung versehen, um einen besseren Wasserablauf zu gewährleisten.

Schrauben/Klammern in Edelstahl!

Nr.	Element	H x B in cm
-----	---------	-------------

Sichtschutzzaun Serie „FLORENZ“

930	Florenz gerade	180 x 180
931	Florenz gerade	180 x 90
932	Florenz gerade	180 x 150
933	Florenz gerade	165 x 50
934	Florenz gerade	165 x 90
935	Florenz gerade	165 x 180
936	Florenz gerade	165 x 150
938	Abschlusszaun	180/90 x 90
939	Florenz gerade	90 x 180
940	Florenz geschwungen	165/180 x 180
941	Florenz geschwungen	165/180 x 150
942	Florenz geschwungen	165/180 x 90
943	Florenz geschwungen	165/180 x 120
944	Abschlusszaun geschw.	165/90 x 90
945	Florenz geschwungen	165/180 x 180






947	Tor Florenz gerade	180 x 100
948	Tor Florenz gerade	165 x 100

Rahmen: 45 x 115 mm, verleimt und verzapft
Passenden Beschlagsatz 10100 bzw. 10150
finden Sie auf Seite 70.

949	Tor geschwungen	165/180 x 100
-----	-----------------	---------------

Rahmen: 45 x 115 mm, verleimt und verzapft
Passenden Beschlagsatz 10300 finden Sie auf Seite 70.

Profilbrettserie Florenz, Höhe 180 cm			Abschluss	Tor Florenz	
					
Art.-Nr. 930	932	931	938	939	947

Profilbrettserie Florenz, Höhe 165 cm				Tor Florenz
				
Art.-Nr. 935	936	934	933	948

Profilbrettserie Florenz, geschwungen			Abschluss	Tor Florenz	
					
Art.-Nr. 940, 941	942, 945	943	944	949	



Abbildungen Zaunfelder „FLORENZ“ mit Gitterabstand im Sondermaß 8 x 8 cm

Sichtschutzzaun Serie „RIMINI“ erweiterbar durch Zaunelement „ANCONA“



„RIMINI“ und „ANCONA“, zwei mediterrane Programme, die sich sehr gut kombinieren lassen. Designen Sie Ihr individuelles Zaunfeld „ANCONA“. Wir fertigen Elemente mit Kreuzen, Stäben, etc. ganz nach Ihren Wünschen.



Rimini Höhe 90 cm	Tor Rimini	Tor Rimini	Sichtschutz Rimini Höhe 180 cm	Designelemente
Art.-Nr. 990	991	992	996	997
				998
				999



Zaunfeld ANCONA in Sonderanfertigung, Kreuze mit Zwischenstäben

PROFILBRETT-SYSTEM

59

Serie Rimini:

- Rahmen verzapft/verleimt aus Kantholz 45 x 70 mm
- Profilbrett 22 x 100 mm
- Softlinekanten
- Holzspinnen 45 x 45 mm in Kreuzform
- vorgrundiert

Ancona Zaunfeld:

- Rahmen verzapft/verleimt 45 x 90 mm
- Kreuzfüllung 45 x 60 mm
- vorgrundiert



Zaunfeld Ancona Höhe 90 cm



Art.-Nr. 995



Nr.	Element	H x B in cm
-----	---------	-------------

Sichtschutzzaun Serie „RIMINI“

990	Zaunfeld Rimini	90 x 180
991	Tor Rimini	90 x 100
992	Tor Rimini	180 x 100
Rahmen: 45 x 115 mm, verleimt und verzapft		
Passenden Beschlagsatz 10100 bzw. 10150 finden Sie auf Seite 70.		
996	Profilelement Rimini	180 x 180
997	Profilelement Rimini	180 x 120
998	Abschlusszaun	180/90 x 90
999	Spitzelement	180/205 x 50

Zaunfeld „ANCONA“

995	Zaunfeld Ancona	90 x 180
-----	-----------------	----------

**PROFILBRETT-
SYSTEM****Serie Barletta:**

- Rahmen verzapft/verleimt aus Kantholz 45 x 70 mm
- Profilbrett 22 x 100 mm
- Gitteröffnung 50 mm
- Gitterstäbe 22 x 30 mm
- Lochblech Aluminium elox.
- Softlinekanten
- vorgrundiert

Nr.	Element	H x B in cm
-----	---------	-------------

Sichtschutzzaun Serie „BARLETTA“

Gittereinsatz Vollholz

2011	Barletta Designelement 150/180 x 90
2015	Barletta Designelement 150/180 x 90
2018	Barletta Designelement 150/180 x 60
2019	Barletta Designelement 150/180 x 60

Sichtschutzzaun Serie „BARLETTA“

Lochblecheinsatz eloxiertes Aluminium

2016	Barletta Designelement 150/180 x 90
2017	Barletta Designelement 150/180 x 60
2021	Barletta Designelement 180/210 x 60
2050	Barletta gerade 180 x 180
2051	Barletta gerade 180 x 150
2052	Barletta gerade 180 x 120
2053	Barletta gerade 180 x 90
2055	Tor Barletta 180 x 100

Rahmen: 45 x 115 mm, verleimt und verzapft
Passenden Beschlagsatz 10100 bzw. 10150 finden Sie auf Seite 70.

2060	Barletta gerade	150 x 180
2061	Barletta gerade	150 x 150
2062	Barletta gerade	150 x 120
2063	Barletta gerade	150 x 90
2065	Tor Barletta	150 x 100

Rahmen: 45 x 115 mm, verleimt und verzapft
Passenden Beschlagsatz 10100 bzw. 10150 finden Sie auf Seite 70.

2070	Abschlusszaun Barletta	180/90 x 90
2071	Abschlusszaun Barletta	150/90 x 90
2075	Barletta Designelement	180/205 x 50
2076	Barletta Designelement	150/175 x 50


Sichtschutzzaun Serie „BARLETTA“

kombinierbar mit Serie „FLORENZ“



Sichtschutz „BARLETTA“ kombiniert mit „ALUMINIUMPFOSTEN“, S. 68. Farbbehandelt Teak, S. 75

Modernes Design für höchste Ansprüche. Lärchenholz in edler Profilbrett-Verarbeitung mit Softlinekanten. Gittereinsätze aus Vollholz oder Designelemente aus eloxiertem Aluminium machen diese Serie außergewöhnlich. **Schrauben/Klammern in Edelstahl!**

Profilbrettserie Barletta Vollholz und mit Holzgittereinsatz

Art.-Nr. 2011

2015

2018

2015

2019

**Profilbrettserie Barletta mit Einsätzen aus eloxiertem Aluminium**

Art.-Nr. 2016

2016

2070

2071

2017

2021

2075

2076

Profilbrettserie Barletta mit Einsätzen aus eloxiertem Aluminium

Tor 2055

2050, 2051

2052, 2053

Tor 2065

2060, 2061

2062, 2063



„BARLETTA“ Farbbehandelt Mahagoni

Sichtschutzzaun Serie „CORTINA“



Sichtschutz „CORTINA“ kombiniert mit „BARLETTA“, Holzaufsatzleiste S. 69

Profilbrettserie Cortina Höhe 150 cm				Abschluss	Tor Cortina
Art.-Nr.: 906	907	908	909	904	905

Profilbrettserie Cortina Höhe 180 cm				Abschluss	Tor Cortina
Art.-Nr.: 920	921	922	923	926	929

PROFILBRETT-SYSTEM

61

Serie Cortina:

- Rahmen verzapft/verleimt aus Kantholz 45 x 70 mm
- Profilbrett 22 x 100 mm
- Softlinekanten
- vorgrundiert

Nr.	Element	H x B in cm
-----	---------	-------------


Sichtschutzzaun Serie „CORTINA“

906	Cortina gerade	150 x 180
907	Cortina gerade	150 x 150
908	Cortina gerade	150 x 120
909	Cortina gerade	150 x 90
904	Cortina Abschluss	150/90 x 90
905	Tor Cortina	150 x 100

Rahmen: 45 x 115 mm, verleimt und verzapft
Passender Beschlagsatz 10100 bzw. 10150
finden Sie auf Seite 70.

920	Cortina gerade	180 x 180
921	Cortina gerade	180 x 150
922	Cortina gerade	180 x 120
923	Cortina gerade	180 x 90
926	Cortina Abschluss	180/ 90 x 90
929	Tor Cortina	180 x 100

Rahmen: 45 x 115 mm, verleimt und verzapft
Passender Beschlagsatz 10100 bzw. 10150
finden Sie auf Seite 70.



Aufsatzleiste siehe Katalog Seite 69 aus eloxiertem Aluminium.
Für gerade Sichtschutzzäune geeignet bei einer Rahmenstärke von 45/60 mm und 45/70 mm
z. B. für die Profilbrettserie „CORTINA“.



Kombination Serien „BARLETTA“ und „CORTINA“ mit Briefkasten-Sonderanfertigung



„CORTINA“ mit Alu-Aufsatzleiste

Art.-Nr. Lärche	Art.-Nr. Fichte	Länge in cm
--------------------	--------------------	----------------

Zaunbretter „FAVORIT“

Stärke x Breite: 24 x 60 mm

2400	2500	60 cm
2401	2501	80 cm
2402	2502	100 cm
2403	2503	120 cm
2404	2504	150 cm
2405	2505	180 cm

Stärke x Breite: 19 x 95 mm

2415	-	60 cm
2416	-	80 cm
2417	-	100 cm
2418	-	120 cm
2419	-	150 cm
2420	-	180 cm

Stärke x Breite: 24 x 95 mm

2410	2510	60 cm
2411	2511	80 cm
2412	2512	100 cm
2413	2513	120 cm
2414	2514	150 cm
2409	2515	180 cm

Zaunbretter „KELHEIM“

(Brett oben 30° abgeschrägt)

Stärke x Breite: 30 x 60 mm

2430	2530	60 cm
2431	2531	80 cm
2432	2532	100 cm
2433	2533	120 cm
2434	2534	150 cm

Stärke x Breite: 24 x 95 mm

2441	2541	60 cm
2442	2542	80 cm
2443	2543	100 cm
2444	2544	120 cm
2445	2545	150 cm

Zaunbretter „PASSAU“

Stärke x Breite: 24 x 110 mm

2421	2521	80 cm
2422	2522	100 cm
2423	2523	120 cm
2424	2524	150 cm

Zaunbretter „PFRONTEN“

Stärke x Breite: 24 x 95 mm

2461	2561	80 cm
2462	2562	100 cm
2463	2563	120 cm
2464	2564	150 cm

Zaunbretter aus Lärche

Vorgrundierte Hölzer, dadurch wird die schöne rötliche Färbung betont. Um diese zu erhalten, empfiehlt es sich vor oder nach der Montage nochmals mit einer pigmenthaltigen Lasur nachzustreichen. Lärchenholz ist für den Verbau im Freien durch seinen hohen Harzanteil bestens geeignet. Bitte beachten Sie auch unsere Pflegehinweise auf Seite 74-75.

Hinweis: Rancherbretter sind unbehandelt, d. h. ohne Vorgrundierung.

Zaunbretter aus Fichte

Alle Hölzer unbehandelt, gut geeignet für farbliche Gestaltung.

Zaunbretter aus Robinie

Alle Hölzer unbehandelt. Ohne Holzschutz dauerhaft für den Verbau im Außenbereich geeignet. Bitte beachten Sie auch unsere Pflegehinweise auf Seite 74-75.

**Zaunbretter**

Zaunbretter für den Eigenbau

63



Zaunbretter



Art.-Nr. Lärche	Länge in cm
--------------------	----------------

Zaunbretter „TRAPEZ“ (30° abgeschrägt)

Stärke x Breite: 30 x 60/26 mm

2490	80 cm
2491	100 cm
2492	120 cm
2493	150 cm
2494	180 cm

Art.-Nr. Lärche	Art.-Nr. Robinie	Länge in cm
--------------------	---------------------	----------------

Zaunbretter „STAKETE“ Kegelkopf

auf Anfrage mit abgeschrägtem Kopf erhältlich
Stärke x Breite: 27 x 60 mm

2480	2580	60 cm
2481	2581	80 cm
2482	2582	100 cm
2483	2583	120 cm
2484	-	150 cm
2485	-	180 cm

„RANCHERBRETT“

rustikales Erscheinungsbild, gehobelt,
Schmalseiten sauber geschält, **unbehandelt**
Stärke 25 mm, Breite von 180 - 260 mm

2691	2791	250 cm
2692	2792	300 cm
2693	-	400 cm

Zaunbretter „RUSTICA“

rustikales Erscheinungsbild, gehobelt,
Schmalseiten sauber geschliffen

Stärke 20 mm, Breite von 120 - 180 mm

2760	-	80 cm
2761	-	100 cm
2762	-	120 cm
2763	-	150 cm
2764	-	180 cm

Zaunbretter „SALERNO“

Brett oben und unten 30° abgeschrägt

Stärke x Breite: 50 x 30 mm (als Feld Seite 64)

2390	-	60 cm
2391	-	80 cm
2392	-	100 cm
2393	-	120 cm
2394	-	150 cm
2395	-	180 cm
2396	-	200 cm

Art.-Nr. Robinie	Länge in cm
---------------------	----------------

Zaunbretter „ROBINIE“

a.) gerundet c.) abgeschrägt d.) spitz
30° Winkel



Stärke x Breite: 24 x 60 mm

2831	80 cm
2832	100 cm

Stärke x Breite: 24 x 75 mm

2841	80 cm
2842	100 cm

ZAUNFELDER

Salerno:

- Latten oben und unten 30 Grad abgeschrägt
- Latten (S x B) 50 x 30 mm
- Lattenabstand ca. 30 mm
- Zaunriegel 30 x 60 mm
- von hinten mit Edelstahlschrauben verschraubt

Zaunfelder und Tore

„SALERNO“, Lärche vorgrundiert

Vorgefertigte Zaunfelder in moderner Optik.

Ohne seitliche Rahmen - optimal zur flexiblen Einpassung des Breitenmaßes vor Ort!

NEU



Zaunfelder SALERNO


Zaunfelder Höhe 180 cm haben 4 Zaunriegel;

Zaunfelder Höhe 150 cm, wie Abbildungen, haben 3 Zaunriegel


Zaunfelder Höhe 120 cm, 100 cm und 80 cm haben 2 Zaunriegel



Art.-Nr. 2301



2375



2370



2380



Tor 2389



Tor 2306

Nr. Element H x B in cm

Zaunfelder „SALERNO“

Lattenstärke: 30 x 50 mm, 30° abgeschrägt,
Zaunriegel 30 x 60 mm

2300	Zaunelement Lärche	NEU	80 x 180
2301	Zaunelement Lärche	NEU	100 x 180
2302	Zaunelement Lärche	NEU	120 x 180
2375	Zaunelement Lärche		150 x 180
2376	Zaunelement Lärche		150 x 90
2370	Zaunelement Lärche		180 x 180
2371	Zaunelement Lärche		180 x 90
2380	Abschl.Element rechts		180/90 x 90
2381	Abschl.Element links		180/90 x 90
2385	Abschl.Element rechts		150/90 x 90
2386	Abschl.Element links		150/90 x 90
2305	Tor Salerno	NEU	80 x 100
2306	Tor Salerno	NEU	100 x 100
2307	Tor Salerno	NEU	120 x 100
2388	Tor Salerno		150 x 100
2389	Tor Salerno		180 x 100

Rahmen: 45 x 115 mm, verleimt und verzapft

Passenden Beschlagsatz Art.-Nr. 10100 und 10150
finden Sie auf Seite 70.

Hinweis:

Werden Elemente mit verschiedenen Höhen nebeneinander montiert, bitten wir zu beachten, dass die Riegel unterschiedliche Höhen aufweisen. Riegel auf gleicher Höhe sind auf Anfrage gegen Aufpreis möglich.

Wird zu diesen Toren eine Schlossausfräsung benötigt, muss zusätzlich zur DIN-Richtung eine Skizze zur Sichtseite erstellt werden (Vorder-/Rückseite bzw. Garten-/Straßenseite).

Zaunfelder

„SALERNO - LIGHT - FUN - STYLE“

2310	Zaunelement Light	180 x 180
2320	Zaunelement Fun	180 x 180
2321	Zaunelement Fun	180 x 180
2325	Zaunelement Style	180 x 180
2326	Zaunelement Style	180 x 180




Anwendungsbeispiel: Mülltonnenbox, individuell gefertigt aus Zaunlatten „SALERNO“ S. 63


Zaunfelder SALERNO - LIGHT - FUN - STYLE, Höhe 180 cm, Breite 180 cm

Bitte beachten Sie, daß die Elemente Salerno und Salerno Light, Fun, Style unterschiedliche Zaunriegelhöhen haben!


Die Kombination dieser Serien ist nur bedingt empfehlenswert bzw. abhängig von dem von Ihnen geplanten Brettverlauf!




Art.-Nr. 2310



2320



2321



2325



2326



„Light“



„Fun“



„Style“

Anwendungsbeispiele: Zaunelemente „SALERNO - LIGHT - FUN - STYLE“, farbbehandelt Teak, Farbbehandlung siehe Seite 74/75.


„RONDO“, Lärche vorgründert

Vorgefertigte Zaunfelder in Top-Verarbeitung zur schnellen und einfachen Montage.


Alle Kanten sind gerundet, für optimalen Wasserablauf. **Ohne seitliche Rahmen - optimal zur flexiblen Einpassung des Breitenmaßes! Schrauben/Klammern in Edelstahl!**

Zaunfelder und Tore RONDO, jeweils in Höhe 180, 150, 120, 100 und 80 cm

Zaunfelder Höhe 180 cm haben 4 Zaunriegel;
Zaunfelder Höhe 150 cm haben 3 Zaunriegel;
Zaunfelder Höhe 80, 100 und 120 cm
haben 2 Zaunriegel.



Art.-Nr. 2350-2352



2353



2363, 2364



Zaunfelder und Tore RONDO MIT ALUMINIUMSTÄBEN


Zaunfelder Höhe 180 cm haben 4 Aluriegel;
Zaunfelder Höhe 135 cm haben 3 Aluriegel.



Art.-Nr. 2330-2332



2336



2333-2335



2337



2340



ZAUNFELDER

65

Rondo:

- Rundstäbe \varnothing 40 mm
- Kopf 30° abgeschrägt
- Stababstand ca. 30 mm
- ausgefräste Zaunriegel 45 x 60 mm
- seitlicher Zaunriegel-überstand je ca. 35 mm
- von hinten mit Edelstahlschrauben verschraubt

Rondo

mit Aluminiumstäben:

- ähnlich wie Rondo, jedoch mit Alustäben \varnothing 15 mm



Nr.	Element	H x B in cm
-----	---------	-------------

Zaunfelder „RONDO“

Rundstab Durchmesser: 40 mm, 30° abgeschrägt,
ausgefräste Zaunriegel 45 x 60 mm

2350	Zaunelement Rondo	80 x 180
2351	Zaunelement Rondo	100 x 180
2352	Zaunelement Rondo	120 x 180
2353	Zaunelement Rondo	150 x 180
2354	Zaunelement Rondo	180 x 180
2360	Tor Rondo	80 x 100
2361	Tor Rondo	100 x 100
2362	Tor Rondo	120 x 100
2363	Tor Rondo	150 x 100
2364	Tor Rondo	180 x 100

Hinweis:

Werden Elemente mit verschiedenen Höhen nebeneinander montiert, bitten wir zu beachten, dass die Riegel unterschiedliche Höhen aufweisen. Riegel auf gleicher Höhe sind auf Anfrage gegen Aufpreis möglich.

Nr.	Element	H x B in cm	W/F
-----	---------	-------------	-----

Zaunfelder

„RONDO mit Aluminiumstäben“

2330	Rondo/Alu	180 x 150	8
2331	Rondo/Alu	180 x 120	8
2332	Rondo/Alu	180 x 90	8
2333	Rondo/Alu	135 x 150	6
2334	Rondo/Alu	135 x 120	6
2335	Rondo/Alu	135 x 90	6
2336	Rondo/Alu	180 x 48	8
2337	Rondo/Alu	135 x 48	6
2340	Tor Rondo	180 x 100	

Rahmen: 45 x 115 mm, verleimt und verzapft

Passenden Beschlagsatz 10100 bzw. 10150 finden Sie auf Seite 70.

Wird zu diesen Toren eine Schlossausfräsung benötigt, muss zusätzlich zur DIN-Richtung eine Skizze zur Sichtseite erstellt werden (Vorder-/Rückseite bzw. Garten-/Straßenseite).

180 Elementhalter für Aluminiumrohr

Um die Aluminiumrohre der RONDO Elemente am Pfosten zu befestigen, empfehlen wir die hierfür passenden Elementhalter aus eloxiertem Aluminium. **W/F = Winkelbedarf/Feld**



**Castello
Cavalese:**

- Rahmen 45 x 90 mm
- Lattenstärke 24 x 95 mm
- Brettabstand ca. 50 mm
- alle Kanten gerundet

Zaunfelder und Tore

„CASTELLO“, „CAVALESE“

Zaunprogramm „CASTELLO“, Lärche vorgrundiert

Vorgefertigte Zaunfelder in Top-Verarbeitung zur schnellen und einfachen Montage. Alle Kanten sind gerundet, für optimalen Wasserablauf. Ohne seitliche Rahmen - geringfügige Korrekturen des Breitenmaßes möglich. **Schrauben/Klammern in Edelstahl!**

Zaunprogramm CASTELLO Lärche

Art.-Nr.

1960

1965

1967



Zaunfeld CASTELLO, Tor Sonderanfertigung

**Zaunprogramm „CAVALESE“, Lärche vorgrundiert**

Ausführung wie bei „CASTELLO“

Zaunprogramm CAVALESE Lärche

Art.-Nr.

1970

1975

1970

Nr.	Element	H x B in cm
-----	---------	-------------

Zaunprogramm „CASTELLO“

1960 Zaunfeld Castello 90/105 x 180

1965 Tor Castello 90/105 x 100

Rahmen: 45 x 115 mm, verleimt und verzapft

Passender Beschlagsatz 10600 Seite 70.

1967 Doppeltor Castello 90/110 x 300

Rahmen: 45 x 115 mm, verleimt und verzapft

Passende Beschlagsätze Art.-Nr. 10400 Seite 71.

Zaunprogramm „CAVALESE“

1970 Zaunfeld Cavalese 90/75 x 180

1975 Tor Cavalese 90/75 x 100

Rahmen: 45 x 115 mm, verleimt und verzapft

Passende Beschlagsätze Art.-Nr. 10300 Seite 70.

Zaunfeld CAVALESE, farbbehandelt. Farbe/Farbbehandlung ab Werk Seite 74-75



Zaunfelder und Tore

„BELLAMONTE“, „FAVORIT“

Zaunprogramm „BELLAMONTE“, Lärche vorgrundiert

Vorgefertigte Zaunfelder in Top-Verarbeitung zur schnellen und einfachen Montage.

Alle Kanten sind gerundet, für optimalen Wasserablauf. **Ohne seitliche Rahmen - optimal zur flexiblen Einpassung des Breitenmaßes! Schrauben/Klammern in Edelstahl!**

Zaunprogramm BELLAMONTE



Art.-Nr. 1980

1985



Zaunfeld BELLAMONTE, Sonderanfertigung




Zaunfeld BELLAMONTE, Sonderanfertigung

Zaunprogramm „FAVORIT“, Lärche vorgrundiert

Bebretterung mit Favoritbrettern. Sonderfertigung nach Ihren Vorgaben möglich.

Zaunprogramm FAVORIT

Brettstärke 24 x 95 mm



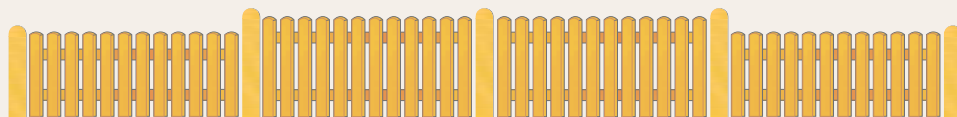
Art.-Nr. 2612

2622

2602

AKTION Zaunprogramm FAVORIT

Brettstärke 19 x 95 mm



Art.-Nr. 2595

2596



„Favorit“

ZAUNFELDER

67

Bellamonte:

- Rahmen 45 x 90 mm
- Lattenstärke 24 x 95 mm
- Brettabstand ca. 50 mm
- alle Kanten gerundet

Favorit:

- Lattenstärke 24 x 95 mm
- Brettabstand ca. 4,5 cm
- Zaunriegel 45/68 mm
- seitlicher Zaunriegel-überstand je ca. 4,5 cm
- alle Kanten gerundet
- 4-fach von hinten verschraubt

Favorit AKTION:

- Lattenstärke 19 x 95 mm
- Brettabstand ca. 5 cm
- Zaunriegel 45/68 mm
- seitlicher Zaunriegel-überstand je ca. 4,5 cm
- alle Kanten gerundet
- 4-fach von vorne verschraubt

Nr.	Element	H x B in cm
-----	---------	-------------

Zaunprogramm „BELLAMONTE“

Brettstärke 24 x 95 mm

1980	Zaunfeld Bellamonte	90 x 180
1985	Tor Bellamonte	90 x 100

Rahmen: 45 x 115 mm, verleimt und verzapft
Passenden Beschlagsatz 10100 bzw. 10150 finden Sie auf Seite 70.

Zaunprogramm „FAVORIT“

Brettstärke 24 x 95 mm

2601	Zaunfeld gerade	80 x 180
2602	Zaunfeld gerade	100 x 180
2603	Zaunfeld gerade	120 x 180
2611	Zaunfeld Oberbogen	80/95 x 180
2612	Zaunfeld Oberbogen	100/115 x 180
2613	Zaunfeld Oberbogen	120/135 x 180
2621	Zaunfeld Unterbogen	80/65 x 180
2622	Zaunfeld Unterbogen	100/85 x 180
2623	Zaunfeld Unterbogen	120/105 x 180

„FAVORIT-AKTION“ Brettstärke 19 x 95 mm

2595	Zaunfeld gerade	80 x 180
2596	Zaunfeld gerade	100 x 180



Passende Gartentorrahmen finden Sie auf Seite 69 in Kombination mit „Zaunbrett FAVORIT“ von Seite 62.

Gegen Aufpreis ab Werk fertig bebrettert.



Pfosten, Riegel, Kappen, Zierleisten und Zubehör

Reichhaltiges Zubehörprogramm

Bei der Montage Ihrer hochwertigen Holzelemente sollten Sie auch auf qualitatives Befestigungsmaterial achten. Unser Zubehörprogramm ist sorgfältig ausgewählt und auf unsere Elemente abgestimmt.

Je nach Verfügbarkeit behalten wir uns vor, das Pfostenmaterial aus Vollholz bzw. verleimtem Material zu fertigen.

Aluminiumpfosten



Aluminiumpfosten eloxiert

Wandstärke: 3mm, inliegend mit durchgehendem Kantholz und Pfostenkappe Lärche

Art.-Nr.	Länge
----------	-------

Pfostenstärke 8 x 8 cm

10960	100 cm
10965	150 cm
10970	200 cm
10975	250 cm

Auch Zwischenmaße möglich

Anbringung

von verzinktem Pfostenhalter am Aluminiumpfosten
10980 Anbringung Pfostenhalter



Zaunpfosten in verschiedenen Holzarten und Kopfformen



Zaunpfosten Kopf gerade

kernfrei

Art.-Nr. Lärche	Art.-Nr. Robinie	Länge in cm
-----------------	------------------	-------------

Pfostenstärke 7 x 7 cm

7120	-	100 cm
7121	-	130 cm
7122	-	160 cm
7123	-	190 cm
7124	-	210 cm
7125	-	240 cm

Pfostenstärke 9 x 9 cm

9120	9160	100 cm
9121	9161	130 cm
9122	9162	160 cm
9123	9163	190 cm
9124	9164	210 cm
9125	-	240 cm



Zaunpfosten Kopf gerundet

kernfrei

Art.-Nr. Lärche	Art.-Nr. Fichte	Art.-Nr. Robinie	Länge in cm
-----------------	-----------------	------------------	-------------

Pfostenstärke 7 x 7 cm

7100	-	-	100 cm
7101	-	-	130 cm
7102	-	-	160 cm
7103	-	-	190 cm
7104	-	-	210 cm
7105	-	-	240 cm

Pfostenstärke 9 x 9 cm

9100	-	9190	100 cm
9101	-	9191	130 cm
9102	-	9192	160 cm
9103	-	9193	190 cm
9104	-	9194	210 cm
9105	-	-	240 cm

Pfostenstärke 11,5 x 11,5 cm

11510	11520	-	90 cm
11511	11521	-	110 cm
11512	11522	-	130 cm
11513	11523	-	160 cm
11514	11524	-	190 cm
11515	11525	-	210 cm
11516	11526	-	240 cm

Verstellbare Füße




Nie wieder Wackelfüße bei unebenen Böden!

Art.-Nr.	Bezeichnung
----------	-------------

10820 Verstellbare Füße, 4-er Set für \varnothing 50 mm, Länge 10 cm.

Nicht geeignet für Garnitur „Watzmann“.

Pfostenanker



Art.-Nr.	Bezeichnung	geeignet für
----------	-------------	--------------

10821 Aufschraubanker 7 cm Pfosten
10822 Aufschraubanker 9 cm Pfosten
10823 Aufschraubanker 12 cm Pfosten
10900 H-Anker 7 cm Pfosten
10910 H-Anker 9 cm Pfosten
10920 H-Anker 12 cm Pfosten
10950 Anker mit Schaft 7 cm Pfosten
10951 Anker mit Schaft 9 cm Pfosten
10952 Anker mit Schaft 12 cm Pfosten

4755 Eckanker 9 cm Pfosten

Eckanker



Elementhalter



Art.-Nr.	Elementhalter
----------	---------------

Einfache und dauerhafte Montage von Zaunfeldern und Sichtschutzzaunelementen. Die Elemente haben einen leichten Abstand zum Pfosten, Wasserablauf/Luftzirkulation; Staunässe wird vermieden.

10810 Edelstahl 4er-Pack/Schrauben
10811 verzinkt 4er-Pack/Schrauben
10812 Edelstahl, lang einzeln
10813 verzinkt, lang einzeln

Pfostenabdeckungen, Metall



Edelstahl



verzinkt

Art.-Nr.	Bezeichnung	geeignet für
----------	-------------	--------------

10831 Pfostenkappe Edelstahl 7 cm Pfosten
10833 Pfostenkappe verzinkt 7 cm Pfosten

10851 Pfostenkappe Edelstahl 9 cm Pfosten
10853 Pfostenkappe verzinkt 9 cm Pfosten



Edelstahl



verzinkt

Art.-Nr.	Bezeichnung	geeignet für
----------	-------------	--------------

10871 Pfostenkappe Edelstahl 7 cm Pfosten
10873 Pfostenkappe verzinkt 7 cm Pfosten

10891 Pfostenkappe Edelstahl 9 cm Pfosten
10893 Pfostenkappe verzinkt 9 cm Pfosten

Pfostenabdeckungen, Lärche vorgrundiert



Pfostenkappe



Kugelpfosten mit Kappe

Art.-Nr.	Maße	Art.-Nr.	Maße
----------	------	----------	------

geeignet für Pfosten:

2641 9 x 9 (7 x 7 cm) 2651 \varnothing 7 cm
2642 11 x 11 (9 x 9 cm) 2652 \varnothing 9 cm
2643 14 x 14 (11 x 11 cm) 2653 \varnothing 11 cm

Tip:

Metallic-Effektfarbe
anthrazit LG101

Metallic-Effektfarbe
alufarben LG 102

Deckfarbe
weiß 3600

HK-Lasurstrich
mahagoni 2255

Farbakzente
Metallic-Effektfarbe und
Farbanstrich mit decken-
der, transparenter Lasur
oder einem RAL-Farbtou
Ihrer Wahl, mehr S. 74-75

Zaunpfosten in verschiedenen Holzarten und Kopfformen

Zaunpfosten Kopf doppelrund

kernfrei

Art.-Nr.	Länge in cm
Lärche	
vorgrundiert	

Pfostenstärke 7 x 7 cm

7110	100 cm
7111	130 cm
7112	160 cm
7113	190 cm
7114	210 cm
7115	240 cm

Pfostenstärke 9 x 9 cm

9110	100 cm
9111	130 cm
9112	160 cm
9113	190 cm
9114	210 cm
9115	240 cm

Zaunpfosten Kopf Pyramide

kernfrei

Art.-Nr.	Länge in cm
Lärche	
vorgrundiert	

Pfostenstärke 9 x 9 cm

9150	100 cm
9151	130 cm
9152	160 cm
9153	190 cm
9154	210 cm
9155	240 cm

Kopf Pyramide

kernfrei

Art.-Nr.	Länge in cm
Robinie	
unbehandelt	

Pfostenstärke 9 x 9 cm

9180	100 cm
9181	130 cm
9182	160 cm
9183	190 cm
9184	210 cm

Zaunpfosten Kopf schräg

kernfrei

Art.-Nr.	Länge in cm
Lärche	
vorgrundiert	

Pfostenstärke 9 x 9 cm

9130	100 cm
9131	130 cm
9132	160 cm
9133	190 cm
9134	210 cm
9135	240 cm

Kopf Dachprofil

kernfrei

Art.-Nr.	Länge in cm
Lärche	
vorgrundiert	

Pfostenstärke 9 x 9 cm

9140	100 cm
9141	130 cm
9142	160 cm
9143	190 cm
9144	210 cm
9145	240 cm



zweiseitig
angeschrägt

Art.-Nr.	Länge in cm
Robinie	
unbehandelt	

Zaunriegel zweiseitig angeschrägt

Robinie 28 x 75 mm	
2850	200 cm




angeschrägt
mit Tropfnase

Art.-Nr.	Art.-Nr.	Länge in cm
Lärche	Fichte	
vorgrundiert	unbehandelt	

Zaunriegel angeschrägt mit Tropfnase Lärche und Fichte 45 x 68 mm

2671	2681	250 cm
2672	2682	300 cm
2673	2683	400 cm

Aufsatzleiste, Aluminium eloxiert



Art.-Nr.	Bezeichnung	Länge
10990	Alu-Aufsatzleiste	180 cm
10995	Alu-Aufsatzleiste	90 cm
10996	Alu-Aufsatzleiste Überlänge	181-250 cm

Passend für alle Sichtschutzelemente
bei Rahmenstärken 45/60 mm und 45/70 mm.
Trendiges Erscheinungsbild und optimaler Wasserablauf.
Sonderlängen auf Maß.

Aufsatzleiste, Lärche vorgrundiert



Art.-Nr.	Bezeichnung	Länge
2661	Aufsatzleiste	120 cm
2662	Aufsatzleiste	180 cm

Passend für alle Sichtschutzelemente
mit Rahmenstärke 45 mm.
Für ein abgerundetes Erscheinungsbild
und optimalen Wasserablauf.
Überlängen ab 180-250 cm auf Anfrage erhältlich.

Feder-Torlaufrolle für schwere und breite Tore

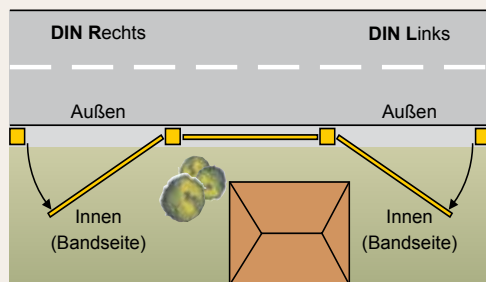


Art.-Nr.	Bezeichnung
----------	-------------


11011	Feder-Stützrolle
-------	------------------

Ermöglicht ein leichteres Öffnen und vermeidet
ein Durchhängen des Tores. Durch das Teleskop-
Federbein mit bis zu 6 cm Federweg werden
Unebenheiten in der Toreinfahrt ausgeglichen.
Belastung bis zu einem Torgewicht von 70 kg.
Feuerverzinkt, zum Anschrauben Rad \varnothing 100 mm.

Gartentorrahmen



Wichtig: bei Toren mit unterschiedlich gefertigten Vorder- und Rückseiten,
z. B. Serien Catania, Grado, Torino, Salerno, Rondo, Gartentorrahmen usw.
muss durch eine Skizze angegeben werden, wie die Montage vor Ort erfolgt (Außen-/Innenseite).



Nr.	Element	H x B in cm
-----	---------	-------------

Gartentorrahmen

Rahmen: 45 x 115 mm, überplattet
Erhältlich in Lärche vorgrundiert und
Fichte unbehandelt. Robinie auf Anfrage.
Auch Sonderfertigung nach Ihren Vorgaben
möglich.

2631	Gartentorrahmen Lärche	80 x 100
2632	Gartentorrahmen Lärche	90 x 100
2633	Gartentorrahmen Lärche	100 x 100
2634	Gartentorrahmen Lärche	120 x 100
2535	Gartentorrahmen Fichte	80 x 100
2536	Gartentorrahmen Fichte	90 x 100
2537	Gartentorrahmen Fichte	100 x 100
2538	Gartentorrahmen Fichte	120 x 100

Bitte vermerken, ob DIN R oder DIN L
benötigt wird. Passenden Beschlagsatz Art.-Nr.
10100 bzw. 10150 und Schlossausfräsung finden Sie
auf Seite 70.

Beschlagsätze für Tore

Art.-Nr.	Beschreibung
11000	Standardschloss-Ausfräsung

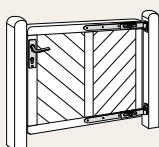
Art.-Nr.	Beschlagsatz Einzeltor
----------	------------------------

10100	Exklusiv-Beschlagsatz (verzinkt) für gerade Einzeltore
-------	---

geeignet für Rahmen: 45 x 90 mm
45 x 120 mm
max. Torbreite 100 cm
max. Torhöhe 200 cm

10150	Edelstahl Exklusiv-Beschlagsatz für gerade Einzeltore
-------	--

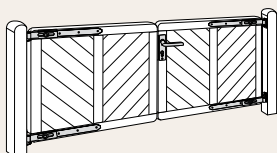
geeignet für Rahmen: 45 x 90 mm
45 x 120 mm
max. Torbreite 100 cm
max. Torhöhe 200 cm



Art.-Nr.	Beschlagsatz Doppeltor
----------	------------------------

10200	Exklusiv-Beschlagsatz (verzinkt) für gerade Doppeltore
-------	---

geeignet für Rahmen: 45 x 90 mm
45 x 120 mm
max. Flügelbreite 150 cm
max. Torhöhe 180 cm



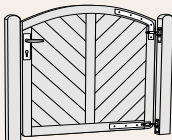
Art.-Nr.	Beschlagsatz Bogentor
----------	-----------------------

10600	Exklusiv-Beschlagsatz (verzinkt) für geschwungene Einzeltore
-------	---

geeignet für Rahmen: 45 x 90 mm
45 x 120 mm
max. Torbreite 100 cm
max. Torhöhe 180 cm

10700	Exklusiv-Beschlagsatz (verzinkt) für geschwungene Einzeltore
-------	---

geeignet für Rahmen: 45 x 90 mm
45 x 120 mm
max. Torbreite 100 cm
max. Torhöhe 180 cm



Art.-Nr.	Beschlagsatz verstellbar
----------	--------------------------

10300	Exklusiv-Beschlagsatz (verzinkt), verstellbar für Einzeltore
-------	---


geeignet für Rahmen: 45 x 90 mm
45 x 120 mm
max. Torbreite 120 cm
max. Torhöhe 180 cm

10350	Exklusiv-Beschlagsatz (verzinkt), verstellbar für Einzeltore
-------	---

geeignet für Rahmen: 45 x 90 mm
45 x 120 mm
Torbreite ab 120 cm bis 200 cm
max. Torhöhe 180 cm

Exklusiv-Beschlagsatz (verzinkt) für gerade Einzeltore

für folgende Tortypen geeignet: 155, T10, T110, T20, T30, T50, T60, T120, 888, 889, 905, 929, 947, 948, 991, 992, 1985, 2055, 2065, 2110, 2145, 2148, 2154, 2160, 2210, 2215, 2245, 2290, 2305-2307, 2340, 2360-2364, 2388, 2389, 2535-2538, 2631-2634, 3979, 4980, 4985, 5620

Exklusiv-Beschlagsatz (verzinkt) für gerade Einzeltore

Art.-Nr.

10100

Inhalt:

2 verstellbare Bänder 500 mm,
2 Aufschraubkloben 13 mm,
1 Zylinderschloss, 3er-Set Schlüssel,
1 Zylinder, 1 Schließblech,
1 Doppel-Griff mit Langschildern
Schraubenmaterial

Edelstahl Exklusiv-Beschlagsatz für gerade Einzeltore

für folgende Tortypen geeignet: 155, T10, T110, T20, T30, T50, T60, T120, 888, 889, 905, 929, 947, 948, 991, 992, 1985, 2055, 2065, 2110, 2145, 2148, 2154, 2160, 2210, 2215, 2245, 2290, 2305-2307, 2340, 2360-2364, 2388, 2389, 2535-2538, 2631-2634, 3979, 4980, 4985, 5620

Edelstahl Exklusiv-Beschlagsatz für gerade Einzeltore

Art.-Nr.


10150

Inhalt:

2 verstellbare Bänder 500 mm,
2 Aufschraubkloben 13 mm,
1 Zylinderschloss, 3er-Set Schlüssel,
1 Zylinder, 1 Schließblech,
1 Doppel-Griff mit Rundschildern
Schraubenmaterial

Exklusiv-Beschlagsatz für gerade Doppeltore

Für Doppeltor-Montage bzw. Sonderanfertigungen, für folgenden Tortyp geeignet: 2115

Exklusiv-Beschlagsatz (verzinkt) für gerade Doppeltore

Art.-Nr.

10200

Inhalt:

4 verstellbare Bänder 700 mm,
4 Aufschraubkloben 13 mm,
1 Feststeller
1 Zylinderschloss, 3er-Set Schlüssel,
1 Zylinder, 1 Schließblech,
1 Auflaufbock
1 Doppel-Griff mit Langschildern,
Schraubenmaterial

Exklusiv-Beschlagsatz für geschwungene Einzeltore

mit leicht gebogenem Band für folgende Tortypen geeignet: 1965

Exklusiv-Beschlagsatz (verzinkt) für Bogentor

Art.-Nr.

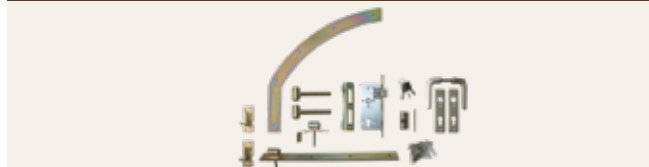
10600

Inhalt:

1 Band gerade,
1 Band gebogen,
1 Zylinderschloss, 3er-Set Schlüssel,
1 Zylinder, 1 Schließblech,
1 Doppel-Griff mit Langschildern
2 Kloben
Schraubenmaterial

Exklusiv-Beschlagsatz für geschwungene Einzeltore

mit stärker gebogenem Band für folgende Tortypen geeignet: T40, T80

Exklusiv-Beschlagsatz (verzinkt) für Bogentor

Art.-Nr.


10700

Inhalt:

1 Band gerade,
1 Band gebogen,
1 Zylinderschloss, 3er-Set Schlüssel,
1 Zylinder, 1 Schließblech,
1 Doppel-Griff mit Langschildern
2 Kloben
Schraubenmaterial

Exklusiv-Beschlagsatz für geschwungene/gerundete Einzeltore

zur individuellen Formgebung. Beschlagsatz 10300 ist für folgende Tortypen geeignet: 949, 1975, 2130, 2190, 2260

Exklusiv-Beschlagsatz (verzinkt) für Einzeltore, verstellbar

Art.-Nr.

10300

10350

Inhalt:

1 Band gerade,
1 verstellbares Gliederband,
1 Zylinderschloss, 3er-Set Schlüssel,
1 Zylinder, 1 Schließblech,
1 Doppel-Griff mit Langschildern
2 Kloben mit einer Klobenbefestigung,
Schraubenmaterial

10350 inkl. Auflaufbock

Einzel- und Doppeltore

Einzel- und Doppeltorserien in massiver Ausführung. Ausgefallenes Design und hochwertige Verarbeitung für den gehobenen Anspruch. Rahmen verleimt und verzapft, Kanten gerundet. Alle kleinen Tore sind zusätzlich mit Metalleisten verstärkt.

Alle Modelle auch in Sonderanfertigung nach Ihren Vorgaben möglich.



71

Einzel- und Doppeltor „PARTSCHINS“



Art.-Nr. 2115

Tore Partschins

- als Einzel- und Doppeltor
- Leimholzrahmen 45 x 115 mm
- vorgrundiert

Abbildung farbbehandelt

Einzel- und Doppeltor „NATURNS“



Art.-Nr. 2135 2130

Tore Naturns

- als Einzel- und Doppeltor
- Leimholzrahmen 45 x 140 mm
- vorgrundiert

Farbbehandlung mit Aufpreis Briefschlitz bzw. Briefkasten in Abbildung zu Art.-Nr. 2130 ist Sonderanfertigung

Einzel- und Doppeltor „SCHLANDERS“



Art.-Nr. 2165 2160

Tore Schlanders

- als Einzel- und Doppeltor
- Leimholzrahmen 45 x 115 mm
- vorgrundiert

Abbildung farbbehandelt

Einzel- und Doppeltor „TRENTINO“



Art.-Nr. 2195 2190

Tore Trentino


- als Einzel- und Doppeltor
- Leimholzrahmen 45 x 115 mm
- vorgrundiert

Abbildung farbbehandelt
Farbe/Farbbehandlung ab Werk Seite 74-75

Exklusiv-Beschlagsatz für geschwungene/gerundete Doppeltore

zur individuellen Formgebung. Für folgende Tortypen geeignet: 1967, 2135, 2165, 2195

Exklusiv-Beschlagsatz (verzinkt) für Doppeltore, verstellbar



Art.-Nr. 10400

Inhalt:
2 Bänder gerade,
2 verstellbare Gliederbänder,
1 Zylinderschloss, 3er-Set Schlüssel,
1 Zylinder, 1 Schließblech,
1 Doppel-Griff mit Langschildern
1 Auflaufbock,
4 Kloben mit 2 Klobenbefestigungen
Schraubenmaterial

Nr. Element H x B in cm

Tore „PARTSCHINS“

2110 Einzeltor Partschins 180 x 100
Rahmen: 45 x 115 mm, verleimt und verzapft.
Passenden Beschlagsatz Art.-Nr. 10100 bzw. 10150 finden Sie auf Seite 70.

2115 Doppeltor Partschins 180 x 300
Rahmen: 45 x 115 mm, verleimt und verzapft.
Passenden Beschlagsatz Art.-Nr. 10200 finden Sie auf Seite 70.

Tore „NATURNS“

2130 Einzeltor Naturns 180/190 x 100
Rahmen: 45 x 140 mm, verleimt und verzapft.
Passenden Beschlagsatz Art.-Nr. 10300 finden Sie auf Seite 70.

2135 Doppeltor Naturns 180/195 x 300
Rahmen: 45 x 140 mm, verleimt und verzapft.
Passenden Beschlagsatz Art.-Nr. 10400 finden Sie auf dieser Seite.

Tore „SCHLANDERS“

2160 Einzeltor Schlanders 100/110 x 100
Rahmen: 45 x 115 mm, verleimt und verzapft.
Passenden Beschlagsatz Art.-Nr. 10100 o. 10150 finden Sie auf Seite 70.

2165 Doppeltor Schlanders 100/130 x 300
Rahmen: 45 x 115 mm, verleimt und verzapft.
Passenden Beschlagsatz Art.-Nr. 10400 finden Sie auf dieser Seite.

Tore „TRENTINO“

2190 Einzeltor Trentino 100/110 x 100
2195 Doppeltor Trentino 100/120 x 300

Rahmen: 45 x 115 mm, verleimt und verzapft
Passenden Beschlagsatz Art.-Nr. 10300 bzw. 10400 finden Sie auf Seite 70-71.

Art.-Nr. Torlaufrolle

11011 Feder-Torlaufrolle für schwere und breite Tore

Ermöglicht ein leichteres Öffnen und vermeidet ein Durchhängen des Tores. Durch das Teleskop-Federbein mit bis zu 6 cm Federweg werden Unebenheiten in der Toreinfahrt ausgeglichen. Belastung bis zu einem Torgewicht von 70 kg. Feuerverzinkt, zum Anschrauben Rad \varnothing 100 mm.



Art.-Nr. Beschlagsatz verstellbar

10400 Exklusiv-Beschlagsatz (verzinkt), verstellbar für Doppeltore



geeignet für Rahmen 45 x 90 mm und 45 x 120 mm, max. Flügelbreite 200 cm, max. Torhöhe 180 cm

2901	Konsole	58 x 120 x	900
2902	Konsole	120 x 58 x	900
2911	Balkonbrett	26 x 140 x	900
2912	Balkonbrett	26 x 140 x	900
2913	Balkonbrett	26 x 140 x	900
2914	Balkonbrett	26 x 140 x	900
2915	Balkonbrett	26 x 140 x	900
2920	Ornamentbrett	26 x 140 x	1300

Rhombusprofilleisten unbehandelt

Die mit einem 30°-Winkel abgeschrägten Hölzer eignen sich besonders gut für kreative Gestaltungs-ideen. Ergänzend zu unserem modernen Zaunprogramm „CATANIA“ S. 46-49 können Sie mit den Rhombusprofilleisten individuelle Projekte verwirklichen. Optimal geeignet für Sichtschutz-zäune, Mülltonnenverkleidungen, Abtrennungen, Geräteräume, Fahrradstellplätze...



Rhombusprofilleisten für Mülltonnenbox



Fassadenverkleidung aus Rhombusprofilleisten



Rhombusprofilleisten für individuelle Torlösung



Rhombusprofilleisten für Sichtschutzzaun



Rhombusprofilleisten für Pergolaverkleidung



Rhombusprofilleisten für Carport, farbbehandelt kombiniert mit Tor „CATANIA“

Profilbretter, Stülpschalung unbehandelt

Massivholzprofile zur individuellen Gestaltung von Sichtschutzzäunen, Carports, Gebäudefassaden, Dachüberstände u.v.m. Die Anordnung der Profile kann waagrecht, senkrecht oder diagonal sein. Eine diagonale Verlegung bewirkt ein dynamisches Erscheinungsbild.

Profilbrett	Stülpschalung
Art.-Nr. 3410, 3411	3420, 3421
	3430, 3431
	3440, 3441



Anwendungsbeispiel: Trennwand aus Profilbrettern



Anwendungsbeispiel: Stülpschalung für Fassade

Rhombusprofile Profilbretter Stülpschalung

73

Art.-Nr.	Maße	Länge
----------	------	-------

Rhombusprofilleisten

Lärche unbehandelt,
Kanten leicht gerundet,
30°-Winkel abgeschrägt



3202	24 x 60 mm	200 cm
3203	24 x 60 mm	300 cm
3204	24 x 60 mm	400 cm
3212	24 x 90 mm	200 cm
3213	24 x 90 mm	300 cm
3214	24 x 90 mm	400 cm

Gegen Aufpreis erhalten Sie die Rhombusprofilleisten auch vorgrundiert. Informationen zur Schutzgrundierung und Farbbehandlung finden Sie auf Seite 74-75. Um optische und qualitative Beeinträchtigungen bei Kombination der Rhombusprofilleisten mit der Standardserie „CATANIA“ zu vermeiden, bitte berücksichtigen, dass diese ab Werk vorgrundiert wird.

Für optimalen Schutz und Pflege der unbehandelten Hölzer bitte Hinweise auf Seite 74-75 beachten.



Stülpschalung für Außenwand

Art.-Nr.	Maße	Länge
----------	------	-------

Profilbrett

beidseitig profiliert - zwei Sichtseiten
22 x 115 mm (Deckbreite 100 mm)

3410	22 x 115 mm	300 cm
3411	22 x 115 mm	400 cm

Profilbrett

beidseitig profiliert - zwei Sichtseiten
15 x 115 mm (Deckbreite 100 mm)

3420	15 x 115 mm	300 cm
3421	15 x 115 mm	400 cm

Profilbrett

19 x 115 mm (Deckbreite 100 mm)

3430	19 x 115 mm	300 cm
3431	19 x 115 mm	400 cm

Stülpschalung

26/15 x 145 mm (Deckbreite 130 mm)

3440	26/15 x 145 mm	300 cm
3441	26/15 x 145 mm	400 cm

Lärche

Lärche ist das schwerste und zugleich härteste einheimische Nadelholz. Es ist sehr harzhaltig, widerstandsfähig und hat von Natur aus eine schöne rötlich-gelbe Färbung. Lärchenholz ist ohne chemischen Holzschutz im Freien dauerhaft haltbar. Direkter Bodenkontakt sollte jedoch vermieden werden. Grundsätzlich kann man Lärche aufgrund des hohen Harzgehaltes unbehandelt lassen. Im Lauf der Zeit setzt der Verwitterungsprozess ein, welcher nicht schadhaft ist, sondern lediglich eine Farbveränderung darstellt. Dabei entsteht durch den Abbau von Lignin eine feine Patinaschicht die das nach wie vor gesunde Holz abdeckt. Die lärchenholztypische Patina entwickelt sich aufgrund von Sonneneinstrahlung und Witterungseinflüssen ungleichmässig von hellgrau über braun bis zu schwarzen Verfärbungen, bis sie nach einigen Jahren in einen gleichmässigen Ton übergeht. Dies ist, ebenso wie das Austreten von Harz, ein natürlicher Prozess und stellt keinen Reklamationsgrund dar.

Schutzgrundierung ab Werk

Um den ansprechenden, rötlichen Lärchenholzfarbton zu erhalten, werden nahezu alle unsere Lärchenholz-Produkte ab Werk mit einer Grundierung zum Schutz vor Bläue vorbehandelt. Diese dient als Erstschutz und es empfiehlt sich, daß trockene und saubere Holz vor der Montage mit einer geeigneten Lasur zu behandeln um diese zu fixieren und optimalen Holzschutz zu erlangen. Abhängig vom Standort, Bewitterung, UV-Strahlung usw. sind regelmässige Pflegeanstriche erforderlich um dem obig beschriebenen Verwitterungsprozess entgegen zu wirken. Wir empfehlen hierfür Remmers HK-Lasur*. Selbstverständlich kann die Endbehandlung auch direkt ab Werk gegen Aufpreis erfolgen. Informieren sie sich auf Seite 74/75 über die vielseitigen Möglichkeiten bzw. fragen Sie Ihren Fachhändler vor Ort.

Wenn Sie ein anderes Produkt zur Behandlung Ihres Lärchenholzes verwenden möchten, bitten wir Sie, darauf zu achten, dass das von Ihnen gewählte Produkt für Lärchenholz geeignet ist und eine ausreichende Menge Farbpigmente (UV-Schutz) enthält. Zusätzlich ist darauf zu achten, dass die Farbe vorbeugend wirksam gegen Bläue ist. Des weiteren sollte die Lasur

Holzschutz und Wissenswertes über Holz

lediglich einen sehr geringen Naturölanteil (Soja-, Rüb-, Distel-, Sonnenblumenöl u.s.w.) beinhalten, da diese Materialkomponenten Nährstoff für Pilze sein können. Die Behandlung mit handelsüblichen Lärchenölen und ähnlichen Produkten empfehlen wir nicht.

Lärche unbehandelt - Vergrauung

Holz ist ein schöner, lebender Werkstoff. Wenn sich Ihr Lärchenholzprodukt in seiner ursprünglichen Natürlichkeit entwickeln und den Verwitterungsprozess, wie vorausgehend beschrieben, durchlaufen soll um die natürliche Optik des Lärchenholzes bzw. den Altholzcharakter zu erlangen, kann auf die Grundierung ab Werk verzichtet werden. Selbstverständlich erhalten Sie von uns auf Wunsch alle standardmässig vorgrundierten Produkte auch unbehandelt. Auf die Haltbarkeit des Holzes hat die fehlende Grundierung keinen Einfluss und der natürliche Vergrauungsprozess entwickelt sich schneller und gleichmässiger. Eine interessante Möglichkeit in diesem Zusammenhang sind spezielle Vergrauungslasuren. Sie mildern den natürlichen Vorgang ab und bewirken natürliche, gleichmäßigere Grautöne. Hier empfehlen wir Remmers HK Lasur Grey Protect* (z.B. graphitgrau) Ihr Fachberater vor Ort berät Sie diesbezüglich gerne.

Gebindegrößen:

0,75 l
2,50 l
5 l

**Robinie/Eiche**

Die ökologische Alternative zu imprägnierten Hölzern oder Tropenhölzern. Unsere unbehandelten Produkte aus Robinien- und Eichenholz sind durch Ihre hohe Festigkeit, Härte und Dauerhaftigkeit (Resistenzklasse II) besonders für den Verbau im Freien geeignet. Durch ihre Inhaltsstoffe sind sie nahezu resistent gegen Fäulnis, Bläue und Insektenbefall. Das urwüchsige Erscheinungsbild der Robinie mit Ästen und Neigung zur Rissbildung, hohem Schwind- und Quellverhalten, Auswaschung von Holzinhaltstoffen sind typische Merkmale dieser Holzart und stellen keinen Reklamationsgrund dar. Dies gilt auch für die bei Eichenholz charakteristischen Trockenrisse und das Austreten von Gerbsäure (Kontakt mit Eisenteilen vermeiden). Soll dem natürlichen Vergrauungsprozess entgegen gewirkt werden, empfehlen wir einen Schutzanstrich

mit Remmers Pflegeöl oder Holzschutzcreme*. Über die Vorzüge der einzelnen Produkte berät Sie gerne Ihr Fachhändler.

2652

2714



Gebindegrößen: 0,75 l, 2,50 l, 5 l

Fichte silbergrau, farbbehandelt

Unsere ab Werk mit Profi Lasur HSL 35 silbergrau vorbehandelten Fichtenholzserien sollten nach dem Erwerb bzw. bei Bedarf mit Remmers Eco-Öl-Dauerschutzlasur silbergrau* oder einem gleichwertigen, kombinierfähigen Produkt endbehandelt werden. Aufgrund der Pigmentierung des Holzes kann es zu unterschiedlichen Farbpartien kommen. Nadelhölzer weisen zum Teil ein lebhaftes Astbild auf. Atrisse und kleine Astausfälle sind zu tolerieren. Harzastritte, Risse, raue Stellen und aufstehende Fasern lassen sich beim Naturprodukt Holz nicht vermeiden

Gebindegrößen:

0,75 l
2,50 l



7679 silbergrau

Naturprodukt Holz

Durch Regen und Feuchtigkeit ausgewaschene Inhaltsstoffe wie Gerbsäure (z. B. bei Eiche und Robinie) können zu braunen Verfärbungen an angrenzenden Werkstoffen wie Holz, verzinktem Metall und Steinwaren (Bodenbelägen, Mauersockeln, Beton u.s.w.) führen. Diese Inhaltsstoffe lassen sich schwer oder gar nicht entfernen, sind jedoch biologisch völlig unbedenklich. Ein allseitiger Holzschutzanstrich mindert das Risiko, kann es aber nicht 100%ig ausschließen. Gerbsäureaustritt ist eine natürliche Eigenschaft des Holzes und hat keinen Einfluss auf die dauerhafte Haltbarkeit. Flugrost, Schleif- und Flexstaub (von Steinen und Metall) kann schwarze Flecken am Lärchen-, Robinien- und Eichenholz verursachen. Bitte achten Sie darauf, dass bei der Montage nur Schrauben, Nägel, Beschläge u.s.w. aus Edelstahl (V2A) verwendet werden. Holz ist ein Naturprodukt und arbeitet immer wenn es starken Temperaturschwankungen ausgesetzt ist. Es nimmt Feuchtigkeit auf und gibt diese an trockenen Tagen ab, wodurch es zu Schrumpf- und Quellvorgängen kommt. Je nach Standort und Holzart tritt dies unterschiedlich

stark auf und kann wieder verschwinden. Die natürlichen Eigenschaften, holzarttypischen Qualitäten und Beschaffenheiten (Rissbildung, Harzastritt und Äste) der jeweiligen Holzart sind zu berücksichtigen und stellen keinen Qualitätsverlust bzw. Reklamationsgrund dar.

Die Produktion behält sich vor, je nach Verfügbarkeit, Pfosten und Konstruktionsholz in Vollholz oder verleimter Qualität zu fertigen.

Harzastritte bei Lärchenholz können als kleine helle Punkte oder verlaufend auftreten. Sie werden durch Sonneneinstrahlung verstärkt und beschleunigt. Das ausgetretene Harz kristallisiert bei Verhärtung und nimmt eine weißliche Farbe an.

Diese Vorgänge sind natürlich und als normal zu betrachten. Als störend empfundenen, ausgehärtetes Harz kann abgeschabt werden.



Wie vorausgehend erklärt, dient die Grundierung als Erstschutz welcher mit Lasuranstrichen fixiert und nach Bedarf mit Pflegeanstrichen erhalten werden sollte. Punktuelle oder streifigen Veränderungen/Verschwärzungen auf der Oberfläche können zum einen vom natürlichen Vergrauungsprozess kommen oder auf einen Befall/Bläuepilz welcher durch Flugrost, Schleif- oder Flexstaub, Pflanzensporen, Umwelteinflüsse u.v.m. ausgelöst wurde, zurückzuführen sein.



Zur Behandlung dieser Verfärbungen empfehlen wir Remmers Albazon Bleichmittel für Eiche* und anschließender Neubehandlung mit Remmers-Grundierung und Remmers HK-Lasuranstrich*.

Alle Remmers-Produkte erhalten Sie über Ihren Trend-Holz Fachhandelspartner, der Ihnen auch für individuelle Beratung zur Verfügung steht und Farbmuster bereit hält.

Bitte beachten Sie, dass alle Abbildungen nur annähernd farbverbindlich sind.

* Zu allen Farbbempfehlungen bitte die Verarbeitungshinweise und technischen Merkblätter beachten.

Bringen Sie Farbe ins Spiel

Unsere Farbpalette und Farbauswahl lässt Ihr Gartenholz strahlen und bietet optimalen Schutz!

Neben der bewährten Oberflächenbehandlung mit Remmers HK-Lasur bieten wir Ihnen deckende Farbanstriche sowie Farbtöne mit Metalleffekt und Mehrschichtverfahren im Vintagedesign. Sollte in dieser Farbauswahl der richtige Farbton für Ihr Gartenumfeld noch nicht dabei sein, bieten wir deckenden Farbanstrich nach RAL Karte an. Wir lassen keine Wünsche offen!

HK-Lasur:

2251 Teak	2256 Palisander	2263 Eiche rustikal
2252 Ebenholz	2257 Silbergrau	2264 Eiche hell
2253 Kastanie	2260 Nußbaum	2266 Hemlock*
2254 Tannengrün	2250 Pinie / Lärche	2268 Weiß*
2255 Mahagoni	2262 Kiefer	2292 Salzgrün



HK-Lasur* enthält einen vorbeugenden Bläueschutz. Ein Auffrischungsanstrich sollte je nach Bedarf erfolgen. Alle im Katalog abgebildeten Lärchen- und Fichtenholzartikel bieten wir Ihnen auch farbig behandelt an. Hierfür stehen Ihnen die 15 Farbtöne aus der Remmers HK-Lasur-Serie zur Verfügung. Lasuren erhalten die natürliche Oberfläche des Holzes, d.h. Maserung und Astigkeit bleiben sichtbar. Durch diesen licht- und wetterbeständigen Schutzanstrich wird das Holz länger vor UV-Strahlen (Vergrauen), Nässe, Bläue geschützt. Remmers HK-Lasur* blättert nicht ab, wirkt wasserabweisend und feuchtigkeitsregulierend. **Je dunkler der gewählte Farbanstrich ist, desto höher ist der Schutz gegen Vergrauung. Farblose oder wenig pigmentierte Produkte haben dagegen einen geringeren UV-Schutz.** Der Anstrich sollte je nach Bedarf, Standort und Witterungseinflüssen ca. alle ein bis drei Jahre erneuert werden.

Farbbehandlung ab Werk mit transparenter HK-Lasur

In drei Arbeitsschritten wird das Holz behandelt. Alle Hölzer werden vor dem Verbau mit einer speziell für Lärchenholz entwickelten Grundierung vorbehandelt um das Holz vor Bläue, Fäule und Insektenbefall zu schützen. Nach Trocknung erfolgt ein zweifacher Lasuranstrich mit Remmers HK-Lasur. Erst nach der Farbbehandlung werden die Hölzer zum Element verbaut.

Deckende Farbanstriche:

Suchen Sie sich einen von vier Farbtönen für Ihr Gartenobjekt aus.

3600 Weiß	3606 Flaschengrün
3602 Dunkelgrau	3610 Rotbraun

RAL Farbtöne für deckende Farbanstriche:

Hier bleiben keine Wünsche mehr offen – suchen Sie sich aus der breiten Farbpalette genau den passenden Farbton für Ihr Gartenumfeld aus.



Farbbehandlung ab Werk mit Metallic-Effektfarbe oder deckender Farbanstriche

In vier aufwendigen Arbeitsschritten wird das Holz farbig behandelt: Vor dem Verbau werden alle Hölzer bzw. Einzelteile von Sichtschutzelementen mit einer Imprägnierung mit extrem hohem UV-Schutzfaktor behandelt. Diese vermindert wirkungsvoll die durch Licht ausgelösten Abbaumechanismen der Holzsubstanz, unterstützt die Farbstabilisierung von naturbelassenem Holz und erhöht die Standzeiten des Anstriches im Außenbereich. Darauf erfolgt ein zweifacher Lasuranstrich. Hier stehen Ihnen entweder unsere vier exklusiven Metalleffektfarbtöne zur Verfügung oder einer unserer vier deckenden Farbtöne sowie deckende Farbtöne aus der RAL-Farbpalette. Zum Abschluss werden die Hölzer mit Finish behandelt. Diese farblose, wasserabweisende Nachbehandlung lässt Regenwasser abperlen und schützt das Holz dadurch vor schädlichen Wassereinwirkungen.

Für Pflegeanstriche vor Ort empfehlen wir für deckend behandelte Produkte Remmers Deckfarbe* und mit Metallic Effektfarbe vorbehandelten Artikel, z. B. Serie "PADOVA" die Eco Öl-Dauerschutz Lasur* farblos.



3600 01
weiß, 0,75 l

3600 03
weiß, 2,5 l



7670 01
farblos, 0,75 l

7670 03
farblos, 2,5 l

LG101
Anthrazit

LG103
Bronzefarben

LG102
Alufarben

LG104
Bordeaux

Vintagedesign:

In einem aufwändigen Herstellungsprozess wird in sieben Arbeitsschritten der nostalgische Effekt mit Abnutzungsspuren erzeugt. Das Changieren der unterschiedlichen Farbschichten wird durch ein spezielles Bürstverfahren herausgearbeitet. Jedes Brett erhält hierdurch seinen individuellen Charakter, kein Element gleicht dem anderen. Anwendungsbeispiele finden Sie auf Seite 5, 47 und 53.

VT100
Creme

VT500
Hellgrau

VT200
Nordisch Rot

VT600
Mittelgrau

VT300
Taupe

VT700
Dunkelgrau

VT400
Braun

VT800
Anthrazit

Aufgrund des hohen Harzanteils der Lärche, hat es sich bewährt, für diese Oberflächenbehandlung die Elemente aus Fichtenholz zu fertigen.

Je nach Standort und Bewitterung können Nachanstriche erforderlich werden. Hier empfehlen wir Remmers Eco Öl-Dauerschutz Lasur* farblos.

Pflegeprodukt für alle im Vintagedesign behandelten Artikel sowie ab Werk mit Metallic-Effektfarbe patinierte "PADOVA" Artikel empfehlen wir:



7670 01
farblos, 0,75 l

7670 03
farblos, 2,5 l



Ihr Trend-Holz Fachhändler:

Bitte beachten Sie zum Werkstoff Holz: **Holz ist ein Naturprodukt.** Die Maßangaben sind Zirkumaße und können gering differieren. Hölzer arbeiten immer, wenn sie starken Temperaturschwankungen ausgesetzt sind. Rissbildungen und Verdrehungen lassen sich nicht immer vermeiden. Diese Natureigenschaften bedeuten keinen Qualitätsverlust und sind kein Reklamationsgrund. Dies gilt auch für Veränderungen, die auf falsche Lagerung zurückzuführen sind. Bei ab Werk farbbehandelten Produkten kann bei starker Sonneneinstrahlung für Farbstabilität nicht garantiert werden. Bei anerkannten Reklamationsansprüchen wird das Produkt kostenlos ersetzt. Der Umtausch erfolgt gegen ein gleichwertiges oder ähnliches Produkt. Die durch Austausch entstandenen Kosten (zusätzl. Transportkosten, Erdarbeiten, Montagearbeiten etc.) sind in den Garantiebestimmungen nicht enthalten und können im Reklamationsfall nicht geltend gemacht werden. Farben und Abbildungen im Katalog können abweichen. Technische Änderungen und Verbesserungen sind vorbehalten. Die Angebote im Katalog sind freibleibend vorbehaltlich Irrtümer und Druckfehler.

